



# 2020 K LEAGUE TECHNICAL REPORT

2020 K리그 기술보고서



# 2020 K LEAGUE TECHNICAL REPORT - Introduction



“숫자로 보는 K리그 하이라이트”

한국프로축구연맹이 2020시즌의 데이터와 지표를 분석한 총괄보고서 ‘2020 K LEAGUE Technical Report’를 발간합니다.

올 시즌 K리그는 ‘코로나’라는 초유의 사태를 맞아 개막이 연기되고 경기 수가 축소되었으나, 철저한 방역과 안전 관리를 바탕으로 무사히 한 시즌을 마무리할 수 있었습니다.

비록 경기 수는 줄었지만, 그라운드에서 보여준 선수들의 열정은 어느 해 못지않게 뜨거웠습니다. 역대급 우승경쟁과 함께 챔피언스리그 진출을 위한 각 팀들의 노력은 매 경기가 박진감 넘쳤습니다. 또한, 1부로 올라가려는 팀과 2부리그로 떨어지지 않으려는 팀들의 치열한 승강 전쟁도 어느 해 못지않게 치열했던 한 해였습니다.

프로축구연맹은 지난 2016년부터 이러한 기록들을 분석하고 정리한 ‘K리그 테크니컬 리포트’를 발간하고 있습니다. 특히 올 시즌은 기술연구그룹(TSG) 출범을 통해 ‘테크니컬 리포트’라는 이름에 걸맞은 내용을 담기 위해 노력했습니다.

이번 리포트에서는 TSG에 대한 소개와 함께 이들이 매 라운드 직접 현장을 누비며 정리한 각 팀별 분석, 감독 인터뷰 등을 새롭게 선보입니다.

또한, 설명보다는 더욱 생생하게 느끼실 수 있는 수치와 그래프 위주로 내용을 만들었고, 각 팀별 주요 데이터도 한눈에 비교할 수 있게 구성했습니다.

전체 리뷰를 시작으로 각 팀별 리포트, 퍼포먼스 인사이트에 기록된 각종 숫자를 통해 올 시즌 K리그의 하이라이트를 다시 한번 느껴보시기 바랍니다.

올 한해 K리그를 사랑해 주신 축구팬 여러분, 그리고 최선을 다한 선수, 코칭스태프, 구단 관계자 여러분께 다시 한번 깊은 감사의 말씀을 드립니다.

한국프로축구연맹 총재 권 오 갑



# CONTENTS

<b>01</b>	<b>TSG ANALYSIS&amp;INTERVIEW</b>	<b>06</b>
	TSG: 기술연구그룹	<b>07</b>
	INTERVIEW: 조영중 한국프로축구연맹 기술위원장	<b>08</b>
	TSG REVIEW&INTERVIEW: K리그1	<b>09</b>
	TSG REVIEW&INTERVIEW: K리그2	<b>12</b>
	K LEAGUE1 POSITION ANALYSIS	<b>14</b>
	K LEAGUE1 PHYSICAL DATA	<b>15</b>
<b>02</b>	<b>2020 SEASON REVIEW</b>	<b>16</b>
	GOAL PATTERN: 득점 경향	<b>17</b>
	TOP SCORER: 최고 골잡이	<b>19</b>
	TOP ASSISTOR: 최고 도우미	<b>20</b>
	GOAL OF THE YEAR: K리그1, K리그2 올해의 골	<b>21</b>
	TEAM OF THE YEAR: K리그	<b>23</b>
	TEAM OF THE YEAR: K리그	<b>25</b>
	RESULT: 베스트XI 선정 방식	<b>26</b>
<b>03</b>	<b>TEAM REPORT</b>	<b>27</b>
	K리그1	<b>29</b>
	K리그2	<b>53</b>
<b>04</b>	<b>PERFORMANCE INSIGHTS</b>	<b>63</b>
	볼 점유율 / 패스&성공률	<b>64</b>
	공격지역 전진패스 성공률 / 중앙지역 전진패스 성공률	<b>65</b>
	패스 종류 / 키패스	<b>66</b>
	백패스와 수비지역 백패스 / 득점 분포	<b>67</b>
	득점 당 슈팅 / 득점 당 유효 슈팅	<b>68</b>
	득점 당 페널티박스 안 슈팅 / 득점 당 페널티박스 밖 슈팅	<b>69</b>
	크로스 시도 / 크로스 성공률	<b>70</b>
	좌우 측면 간격 / 최종 수비와 최전방 공격수 간격	<b>71</b>
	장거리 골킥 횟수 및 성공률 / 골키퍼 기록	<b>72</b>
	그라운드 경합 / 공중볼 경합	<b>73</b>
	태클 / 인터셉트	<b>74</b>
	클리어링 / 블록	<b>75</b>
	드리블 / 탈압박	<b>76</b>

## 용어 정리

**패스** 선수가 의도적으로 공을 동료에게 연결하는 시도

**키패스** 슈팅으로 이어진 마지막 패스 또는 크로스

**공격 진영** 공격 시 상대 엔드라인에서 25m 되는 지점

**중앙 진영** 하프라인을 기준으로 양쪽(공격, 수비) 지역의 25m되는 지점

**수비 진영** 수비 시 엔드라인에서 25m 되는 지점

**공격 지역 패스** 전체 경기장을 3등분 했을 때 공격 진영에서 시작된 패스

**중앙 지역 패스** 전체 경기장을 3등분 했을 때 중앙 진영에서 시작된 패스

**수비 지역 패스** 전체 경기장을 3등분 했을 때 수비 진영에서 시작된 패스

**페널티박스 안 패스** 페널티 에어리어 내 같은 팀 선수가 의도적으로 연결하려고 시도한 패스

**장거리 패스** 길이가 30m 이상인 패스

**중거리 패스** 길이가 15m ~ 30m인 패스

**단거리 패스** 길이가 15m 이내인 패스

**유효슈팅** 득점으로 연결되거나, 골문 안으로 향했으나 골키퍼에 의해 막힌 모든 슈팅

**탈압박** 선수가 볼 컨트롤을 통해 상대의 압박 수비에서 벗어나 공격을 이어 가는 행위

**공중볼 경합** 우리 팀과 상대팀 선수가 공중에 뜬공을 획득하기 위해 헤더 경합을 하는 상황

**그라운드 경합** 우리 팀과 상대팀 선수가 중립지역으로 흐른 공을

확보하기 위해 경합하는 상황

**수비형 경합** 파울이나, 몸싸움, 공중볼 경합 등을 포함하여 상대 선수 경합하는 상황

**인터셉트** 선수가 패스를 가로채거나 적극적으로 수비를 시도하여 공 소유권을 되찾아온 행위

**태클** 상대로부터 공 소유권을 되찾아오기 위해 의도적으로 다리를 뺀 행위

**리커버리** 볼을 다시 되찾아 팀에 유리하게 이어진 상황

**클리어링** 선수가 위험한 상황을 벗어나기 위해 공을 안전한 지역으로 걷어낸 행위

**차단** 수비수가 상대의 플레이를 방해하는데 성공하였으나 볼 소유권까지는 탈취하지 못한 상황

# 01 | K LEAGUE Technical Study Group

올해 신설된 한국프로축구연맹 기술위원회의 기술연구그룹(TSG)이 동분서주했다.  
1년 동안 K리그를 살펴보고 다양한 결과물을 내놨다.





# 기술연구그룹(Technical Study Group)은 어떤 일을 하나요?

2020년 1월 신설된 TSG는 시즌 시작부터 종료까지 분주하게 움직였다.

지난 1월 기존 경기위원회를 확대 개편해 기술위원회를 만들었다. 경기위원회가 담당하던 경기 감독관 업무를 기본으로 리그 수준 향상을 위한 시설 개선과 전술 연구 분석 업무까지 범위를 확대했다. 기술위원회에는 경기감독관그룹(MCG), 시설개선그룹(FDG), 기술연구그룹(TSG)이 있다.

TSG는 총 14명이다. K리그 경기력 향상 발전 방안을 구상하거나 전력 분석을 주요 업무로 한다. 유소년 발전 방안을 마련하거나 테크니컬 보고서 작성 및 컨퍼런스 활동도 한다. 경기력 향상을 위해 경기 영상 및 데이터를 바탕으로 전술 분석 자료를 수집한다. 감독 간담회에서 전술적으로 의미 있는 장면을 분석해 영상으로 공유하기도 한다.

TSG는 K리그에 종사하는 모든 지도자들이 상호 간에 기술 발전을 위한 제언 및 체계적인 훈련법, 영상 분석 활용법, 전술·전략 관련 노하우를 나눌 계획이다. TSG는 K리그 중장기 발전 방안도 연구한다. K리그 팀의 아시아축구연맹(AFC) 챔피언스리그 상대팀 전력을 분석해 정보를 제공한다. B팀 운영(2021시즌 K리그 참여)에 대해 연구하고 데이터를 바탕으로 선수 평가 체계를 만든다. 분기별 유소년 지도자 보수 교육도 진행할 예정이다.

## 기술위원회 업무

### 경기감독관그룹 (MCG)

총 13명

경기 감독,  
경기 평가 등

### 시설개선그룹 (FDG)

총 5명

경기장 시설 발전  
방안 등

### 기술연구그룹 (TSG)

총 14명

경기력 향상,  
전력 분석 등

## 기술연구그룹(TSG) 구성원

위원장 조영중

위원 나승화, 당성중, 최윤겸, 조공연, 최영준, 최승범, 이도영, 김병환, 박경훈, 주창화, 이규준

피지컬 트레이너 오성한

영상분석 및 편집 김태호

## 인터뷰

## 조영중 한국프로축구연맹 기술위원장

조영중 기술위원장은 큰 그림을 그린다. 그는 기술연구그룹(TSG)이 한국 축구 발전에 중요한 역할을 할 수 있다고 믿는다.

### 기술연구그룹(Technical Study Group)은 어떤 일을 하나요?

올해 경기감독관그룹(MCG), 시설개선그룹(FDG), 기술연구그룹(TSG) 세 가지가 합쳐져서 기술위원회로 편제가 바뀌었어요. 경기력 개선은 한 가지만 잘해서 되는 게 아니라 경기 진행, 전술, 시설 관리 등이 종합적으로 잘 이뤄져야 해요. 종합적인, 미래지향적인 요소를 감안해 신선했던 거죠. TSG는 유소년부터 K리그의 기술적인 요소를 관리한다고 보면 돼요. 유소년 파트의 업무는 체력 테스트 등의 데이터 베이스를 만드는 거예요. 예를 들면 13세 아이들부터 10m 달리기, 점프, 유연성 훈련 결과를 모아두면 프로 진출 이후 그 선수가 어떻게 성장했고 강점이 무엇인지 쉽게 파악할 수 있죠. K리그1, 2에는 전술, 기술, 피지컬, 심리 등 다양한 문제에 대해 조언해 줘요. 감독들에게 피드백을 주는 거예요.

### 기존 경기위원회에서 아쉬웠던 부분도 있었을 것 같아요.

전과는 개념이 달라요. 경기위원회는 주로 경기 진행과 관련된 일을 하게 돼 있죠. TSG는 경기 운영보다는 전술, 심리 등 경기력에 포함되는 모든 기술적인 문제를 조언해요. TSG가 각 팀에 경기력을 발전시킨다는 것보다 데이터를 잘 만들어서 구단에 배포하면 테크니컬 디렉터가 참고해서 유소년과 프로 팀에 알맞게 접목하는 거죠. 축구에도 세계적인 트렌드가 있잖아요. 그런 걸 짚어주고 있어요.

### TSG는 연맹, 학계, 영상 분석 및 편집 파트 등 다양한 구성원으로 이뤄졌습니다. 어떤 시너지 효과를 기대하나요?

축구에서 일어나는 모든 일들을 설명하려면 전문가 구성이 필요해요. 학계 강사, 경기 위원, 영상 분석원이 있어야 하는 이유죠. 모든 구성원이 경기를 봤을 때 팀의 장단점이 무엇이고 어떤 걸 보완해야 할지 잘 설명하기 위해서 전문성을 높이려고 했어요. 그래서 다양한 분야의 인물들로 구성했어요.

### TSG 전술후술 영상콘텐츠 반응이 좋았어요.

팀이나 선수들에게 피드백을 줘야 하는데, 말로 하는 건 효율적이지 못해요. 요즘은 비주얼 시대잖아요? '그 상황에서 이렇게 플레이했다면 달라질 수 있는 것'을 설명해요. 요즘 하프타임에 감독이 영상으로 잘못된 점을 지적하는 게 보편화돼 있어요. TSG는 K리그1, 2의 22개 구단을 객관적으로 분석해서 한국 축구가 가야 할 방향을 설명하고 적용하게끔 돕는 거죠. 또 팬들에게 기술적인 내용을 영상으로 오픈해서 좋은 평가를 받기도 했어요.

올해 TSG 활동을 뒤돌아 보면 아쉬운 점과 좋았던 점들이 있었을 것 같아요.

올해 초 각 감독을 미팅할 TSG 멤버를 배정했어요. 감독과 이야기하면서 1년 구상을 묻고 실제로 시즌 중 원했던 방향에 맞게 팀이 가고 있는지를 점검하려고 했어요. 그런데 코로나19로 지속적으로 감독 면담 및 현장 분석을 하지는 못했어요. 많이 아쉽죠. 올해 시작했으니 앞으로 지속적으로 발전하면 한국 축구가 좋은 방향으로 가는 데 도움이 되지 않을까 싶어요.

### TSG의 앞으로 일정은 어떻게 되나요?

원래 연말이나 내년 초 새 시즌에 들어가기 전에 감독들을 모아서 '우리의 시즌 분석은 이런데 각 팀의 생각은 어떤지'에 관해 이야기를 나눌 컨퍼런스를 준비했어요. 서로의 접점과 차이점을 알 수 있기 때문이에요. 하지만 코로나로 개최 여부가 불투명해요. 일단 시작하면 이 모임이 매년 선순환될 수 있을 거라고 봐요. 프로뿐만 아니라 축구 관계자에게 해당 내용을 공유하는 거죠. 그러면 스스로 'K리그에서 일하려면 이 정도 수준은 돼야 하는구나'라는 자각을 하고 목표를 세우고 도전할 수 있죠. 중장기 발전 방안으로 U-17, U-20 세계 대회 레벨 선수와 한국 선수들의 차이를 파악하는 거죠. 유소년 데이터베이스를 구축하는 데는 시간이 걸리지만 쌓이면 비교가 쉬워져요. 대한축구협회 기술위원회와 연관돼 있는 일이에요. 장기적인 안목으로 협업해서 선수들을 경쟁력 있게 키우는 게 중요해요. 길게 봐야죠.

### 앞으로 TSG가 어떤 방향으로 나아갔으면 하나요? 목표가 있나요?

K리그1, 2 각 구단에 한 명씩 TSG 전문 인원을 두고 싶어요. 하지만, TSG를 22명으로 늘리는 건 현실적으로 어렵죠. 집중 업무를 맡겨서 팀의 장단점을 분석해서 정밀한 리포트를 만들고 싶어요. 거기에 영상까지 덧붙이는 거죠. 그러면 해당 업무가 더 전문화되지 않을까 싶어요.



# K LEAGUE 1



## 강원FC 김병수 감독

키 플레이어 | 한국영

**분석** 강원은 한국영을 중심으로 패스가 시작된다. 외국인 선수와 U-21(21세 이하) 선수들은 거의 기용하지 않았다. 국내 선수들을 중심으로 베스트11을 구성한다. 볼 소유와 빌드업을 중시하고, 중원을 장악하여 풀백을 중심으로 공격이 이뤄진다. 공격 시 미드필더 숫자를 많이 둔다. 풀백이 중원으로 올라와 5명이 된다. 공격력이 강한 팀이기 때문에 역습에 의한 실점이 많으며, 한국영의 부상 이후 공수 밸런스가 무너진 경우가 많았다.

**감독 인터뷰** 동계훈련 시 기본적인 피지컬 훈련을 바탕으로 전술 훈련을 마무리했다. 4-3-3 포메이션을 기본으로, 정교한 플레이와 다양한 득점 루트를 보여준다는 것이 가장 큰 장점이다. 코로나19로 식사 시에는 자리 배치에 신경 쓰고, 지속적으로 선수단 전원 발열 체크를 했다. 훈련 횟수를 조절하여 선수들의 컨디션을 극대화했다.

“원팀으로 볼을 점유하며 공격적인 축구를 바탕으로 승리하자”



## 광주FC 박진섭 감독

키 플레이어 | 엄원상

**분석** 광주는 엄원상의 스피드를 잘 활용하는 팀이다. 윌리안의 패싱력이 좋고, 엄원상의 스피드가 워낙 빠르다 보니 전방 압박을 위주로 하는 팀들은 광주의 역습에 힘들어했다. 펠리페는 득점력이 좋은 선수다. 헤딩 능력과 페널티 에어리어 내 움직임이 좋다. 광주는 공격 방식이 단조로운 반면 세트피스가 다양하다. 수비적으로는 밸런스가 맞지 않고, 커버가 늦어 실점할 때가 많았다.

**감독 인터뷰** 우선순위를 고려해 수비 조직력 극대화에 집중했으며, 체력훈련을 병행했다. 기본 포메이션은 4-3-3으로 정해두고, 4-1-4-1, 4-2-3-1 등을 더해 다양성을 고려했다. 코로나19로 인한 다양한 문제점을 해결하기 위해 구단의 협조와 선수단이 함께 한마음으로 움직였다. 선수들의 개인위생 관리와 컨디션 유지를 위해 실내·외 포지션별 개인 훈련을 실시했으며, 자체 연습경기를 통해 경기력을 유지했다. 미흡한 부분은 영상 미팅을 통해 관리했다.

“항상 먼저 생각하고, 열정적으로 최선을 다하자”



## 대구FC 이병근 감독

키 플레이어 | 세징야

**분석** 대구의 공격 루트는 명확하다. 3백으로 선 수비 후 역습으로 골 넣는 시간까지 평균 13초가 걸린다. 세징야를 중심으로 김대원, 정승원으로 이어지는 역습 전개 라인은 K리그 최고라고 해도 과언이 아니다. 그러나 미드필드에서 강하게 압박하는 팀들을 상대로는 공격력이 저하되는 성향이 있다. 골키퍼 영입 이후 공중볼 캐치 능력과 수비 조율 능력이 향상됐다. 수비수의 헤딩 능력과 밸런스는 좋으나, 스피드가 느린 약점이 있다.

**감독 인터뷰** 빠른 역습 축구에 중점을 둔 전술을 구현하기 위해 체력과 조직력 훈련에 집중했다. 기본 포메이션은 3-5-2, 팀에 따라서는 3-4-1-2의 전술을 구사했다. 중국 동계훈련 때부터 개인위생을 철저히 했으며, 시즌이 연기됨에 따라 선수들과 면담 및 충분한 휴식을 통해 컨디션을 조절했다.

“팀 분위기 중시, 원팀이 되기 위해 노력하자”



## 부산아이파크 이기형 감독대행

키 플레이어 | 호물로

**분석** 부산은 호물로의 패싱력과 이동준의 솔로 플레이, 이정협 타깃 플레이로 공격하는 팀이다. 그러나 공격이 단조롭다. 호물로의 컨디션에 따라 팀이 달라진다고 할 수 있다. 수비에서는 밸런스, 커버 능력이 불안하며 골키퍼도 자주 변경돼 경기장에서 리더십 부재로 나타났다.

**감독 인터뷰** 동계 훈련 때부터 전방 압박에 응이한 4-3-3 포메이션으로 훈련했지만, 골키퍼의 집중력이 떨어지는 문제점이 있었다. 또한 후반에 체력적인 문제점을 극복해야 했고, 파이널A 진출을 목표로 준비했으나 이루지 못했다.

“열정적인 경기를 통해 팬들에게 감동을 주는 축구를 하자”





**상주상무 김태완 감독**

키 플레이어 | 오세훈

**분석** 상무는 팀 특성상 외국인 선수는 없지만, 매년 좋은 성적을 내고 있는 팀이다. 상무는 개인의 능력 향상을 목표로 한다. 모든 선수들에게 출전 기회를 주며 동기부여를 한다. 선수 개개인의 능력이 좋아 유기적이고 창의적인 플레이를 펼치며, 공격 전개 과정이 유연하다.

**감독 인터뷰** 올해 목표는 팀 성적보다는 선수 개인의 기량 발전에 목표를 두고 팀을 운영했다. 동계 훈련 때부터 전방 압박을 위해 4-3-3을 기본 포메이션으로 준비했으며, 골키퍼의 빌드업이 탁월하여 4-4-2 시스템을 병행했다. 시즌 전 해외리그 영상으로 비디오 미팅을 많이 했고, 시즌이 연기되면서 선참급 선수가 중심이 돼 자체적으로 팀과 전술을 만들어 8 대8 경기를 많이 했다. 다만, 코로나19 때문에 부대 외부에서 음식 섭취가 금지돼 식단 조절하는 것이 어려웠다.

“축구를 즐기며 행복하자”



**FC서울 박혁순 감독대행**

키 플레이어 | 박주영

**분석** 시즌 초반에는 3백을 사용했으나, 감독이 바뀌면서 4백으로 전환했다. 시즌 중 감독 및 코치가 바뀌면서 팀 전술과 포메이션에도 변화가 있었다. 팀 분위기를 반영하듯 공격력에 변화가 필요해 보였다. 올해 득점력이 리그 최하위를 기록할 정도로 예전의 FC 서울 다운 공격력을 찾지 못했다.



**성남FC 김남일 감독**

키 플레이어 | 나상호

**분석** 활동량이 많은 팀이다. 시즌 초반 골키퍼로부터 시작되는 빌드업을 바탕으로 공격을 이어갔지만, 3백으로 변경한 이후부터 빌드업이 이뤄지지 않았다. 성남은 나상호를 중심으로 공격했다. 볼컨트롤, 슈팅력, 움직임 등 나상호에 대한 의존도가 너무 높은 것이 단점이다. 수비에서는 연제운을 중심으로 조직적으로 움직였다. 역습으로 실점하는 경우가 다수 있었다.

**감독 인터뷰** 동계 훈련 기간 중 주전급 23명을 선발해 3-5-2를 기본 포메이션으로 훈련했다. 상대에 따라 유기적이고 능동적인 경기 운영을 하며, 색깔 있는 팀을 만들려고 노력했다. 코로나19로 개인 위생관리 및 컨디션 조절하는 것이 어려웠고, 개인 물병을 지참하도록 했다.

“팀으로 수비하고 팀으로 공격한다”



**수원삼성 박건하 감독**

키 플레이어 | 타가트

**분석** 시즌 초반 3백을 구사했다. 전방 압박보다는 하프라인 밑으로 내려와서 수비하는 경우가 많았다. 하지만 시즌 중반 감독이 교체되면서 한동안 4백 시스템을 활용했다. 빌드업 과정은 원활하게 이뤄지지만, 공격 루트가 다양하지 않아 단조로운 공격 형태를 보였다. 외국인 선수에게 너무 의존하는 플레이를 전개했다. 대부분 후반전에 실점하는 경우가 많았다.

**감독 인터뷰** 조직력을 강조하며 3-5-2 포메이션을 준비했고, 패싱, 슈팅, 전술 훈련에 집중했다. 특히 정신력을 강조해 수원삼성에 대한 자부심과 선배와 후배가 상호 존중하는 문화를 만들었다. 활동량이 많은 선수 위주로 선발 라인업을 꾸려 단합된 모습을 강조했다.

“강한 압박, 적극적인 움직임과 빠른 템포 축구”





**울산현대 김도훈 감독**  
키 플레이어 | 윤빛가람

**분석** 울산은 베스트11 전원이 국가대표 급이다. 미드필드에서 원두재의 활동량과 윤빛가람의 창의적인 패싱력이 인상적이며, 공격수 주니오의 골 결정력이 돋보이는 팀이다. 풀백 홍철, 김태환의 크로스가 날카롭고, 공격 전환 시 속도가 빠르다. 수비에서는 중앙 수비의 단순 실수에 의해 실점하는 경우가 많았다.



**인천유나이티드 조성환 감독**  
키 플레이어 | 무고사

**분석** 인천은 미드필드에서 아길라르를 중심으로 운영되는 팀이다. 패싱력은 돋보이나 수비력이 떨어진다. 공격에서는 무고사의 슈팅력과 창의적인 플레이가 돋보인다. 아길라르 외 다른 공격 루트가 없는 것도 단점이며, 미드필드에서 수비력이 떨어진다. 홈 구장의 그라운드 상태가 좋지 않아 패스로 풀어가는 축구를 하는데 부정적인 영향을 끼친 것도 단점으로 꼽힌다.

**감독 인터뷰** 패스 미스가 많고, 비효율적인 경기 운영이 보여 포지션 훈련에 많은 시간을 할애했다. 4백에 문제점이 드러났기 때문에 3-5-2를 주 포메이션으로 활용했다. 선수들에게 훈련에 임하는 자세와 정신력을 강조했으며, 수비 조직 훈련 및 선수들의 위축된 모습에 변화를 주려고 노력했다. 코로나19로 인해 훈련장 대관이 어려워 2군 훈련을 시행하지 못해 선수단을 관리하는 데 힘들었다. 구단의 미래를 위해 육성팀(U-21)을 만들어 운영해야 한다고 생각한다.

“공수 전환이 빠른 축구,  
점유율이 높은 축구를  
하자”



**전북현대 조세 모라이스 감독**  
키 플레이어 | 손준호

**분석** 전북은 우승팀답게 베스트11의 모든 선수들이 국가대표 급이다. 손준호의 활동량과 커버플레이, 이승기의 슈팅력, 쿠니모토의 창의적인 플레이와 공간 창출을 바탕으로 득점 루트가 다양하다. 이용의 크로스도 좋다. 백업으로 투입되는 선수들도 능력 있고 개성이 강한 선수들이기 때문에 언제든지 주전급 선수가 될 수 있다. 국내 선수들과 외국인 선수들의 조화가 돋보이는 팀이다.



**포항스틸러스 김기동 감독**  
키 플레이어 | 팔로세비치

**분석** 포항은 팔로세비치, 송민규, 최영준 삼각편대의 패싱력을 바탕으로 중원에서 볼 점유율이 높은 팀이다. 올해 K리그1 전 구단 중 최다 득점팀이며, 최전방 공격수 일류첸코의 골 결정력이 돋보인다. 수비에서 장점은 GK가 전 경기에 출전하면서 안정감이 있으며, 중앙 수비수 김광석을 중심으로 4백 라인이 잘 형성돼 있는 것이다.

**감독 인터뷰** 동계 훈련을 3단계로 실행했고, 마지막 단계에서는 선수에 대한 평가와 전술적 요소를 고려해 선수들을 분리해 훈련했다. 선수 한두 명에게 팀을 맞추기보다는 전체적으로 원팀으로 움직일 수 있도록 전술과 포메이션을 도입했다. 코로나19로 인해 선수들의 동선을 파악해 체크했으며, 지속적인 미팅을 통해 코로나 감염에 대한 심각성을 인식시켰다. 2019년 선수단 구성에서 크게 변화가 없었기 때문에 좋은 성적을 낼 수 있었다.

“개인 욕심보다는 원팀.  
팀의 역사와 문화를  
이해하고, 선수가 이해할  
수 있는 전술을 도입하자”





### 경남FC 설기현 감독

키 플레이어 | 백성동

**분석** 경남은 시즌 초반 골키퍼로 시작되는 빌드업으로 공격을 전개했지만, 끊겨서 실점하는 경우가 있었다. 이후 시즌 중반부터는 빌드업보다 중원을 강화하고, 빠른 선수들을 활용하는 방향으로 전술을 변경했다.

**감독 인터뷰** 해외 경험을 통해 얻은 것을 바탕으로 장점만 접목시키려고 했다. 동계 훈련 때는 선수 파악과 패싱 훈련을 겸한 빌드업 훈련에 중점을 뒀고, 탈압박으로 풀어 나오는 과정을 반복 훈련했다. 선수단 내부에 승격이라는 목표를 심어줬다.

“성적보다는 꾸준한 경기력 유지에 중점을 두자”



### 대전하나시티즌 조민국 감독대행

키 플레이어 | 에디뉴

**분석** 외국인 선수들의 능력이 가장 뛰어난 팀이다. 공격 시 안드레의 패싱력과 에디뉴의 솔로 플레이 및 결정력이 돋보인다. 단, 수비 시 밸런스와 스피드가 떨어져 실점하는 경우가 많았다.

**감독 인터뷰** 기본적으로 4백에 중점을 둔 4-2-3-1 형태의 포메이션을 활용했다. 팀 상황에 맞게 변칙 전술을 사용했으며, 훈련 강도를 조절해 코로나19 영향으로 문제가 될 수 있는 선수단의 컨디션을 조절했다.

“공격 전개의 간결성. 파이널서드에서 빠른 슈팅 후 빠른 수비 형태 전환을 하자”



### 부천FC1995 송선호 감독

키 플레이어 | 조수철

**분석** 단조로운 공격 패턴과 중거리 슈팅에 의한 골이 많은 팀이다. 수비의 조직력은 좋으나, 외국인 선수를 잘 활용하지 못했다.



### 서울이랜드FC 정정용 감독

키 플레이어 | 레안드로

**분석** 시즌 초반보다는 중반 이후 잘 정비된 팀이 됐다. 수비를 안정적으로 두고, 공격 시 빠른 역습을 위주로 한다. 약속된 플레이와 선수 간 유기적인 플레이가 강점이다.

**감독 인터뷰** 동계훈련 중 피지컬 훈련을 통한 경기력 향상에 초점을 뒀다. 부분 전술, 팀 전술과 시즌을 대비한 컨디션 조절 순으로 초점을 맞춰 동계훈련을 진행했다. 팀을 맡은 첫해여서 내 축구 스타일이 아닌 가용할 수 있는 선수의 구성에 맞춰 포메이션을 짜 경기했다. 공수전환이 빠른 축구를 위해 준비했으나 볼을 오래 소유하지 못하는 단점을 발견했다. 코로나로 선수들의 컨디션 조절의 어려움이 있었고, 경기 리듬을 찾기 위해 주말에 경기가 있다는 가정하에 연습경기 및 훈련 스케줄을 조정했다.

“선수 개인의 육성을 바탕으로 한 경기력 발전이 목표다”



### 수원FC 김도균 감독

키 플레이어 | 안병준

**분석** 공격력이 막강한 팀이다. 미드필더 마사와 한정우를 바탕으로 한 전술 다양성과 밸런스가 좋으며, 안병준의 골 결정력이 돋보이는 팀이다. 특히 안병준의 슈팅력은 K리그 중 최고로 꼽힌다.

**감독 인터뷰** 빠른 공수 전환과 공수 라인을 콤팩트하게 만들어 상대 지역에서의 전방 압박을 통한 빠른 카운터 어택을 실시했다. 해외 전지훈련에서는 체력 훈련과 함께 공수 전환 시 위치, 압박, 패스 훈련을 중점적으로 실시했다. 국내 훈련에서는 연습경기로 실전 감각을 향상시키고, 전술 도입의 문제점을 보완했다.

“간결한 패스와 빠른 타이밍, 소유 축구보다는 빠른 타이밍 축구를 하자”



**충남아산FC 박동혁 감독**

키 플레이어 | 이재건

**분석** 젊고 패기 있는 선수들로 이루어진 팀이다. 선수들의 활동량이 많으며, 전방 압박과 팀플레이를 중요시한다. 수비 시에는 역습으로 실점하는 경우가 많다.

**감독 인터뷰** 동계 훈련 중 부상 방지를 위해 노력했고, 장소에 변화를 주면서 훈련을 실시했다. 2019년과 비교했을 때 경기 운영에 큰 변화는 없었으나, 어린 선수들을 기용하면서 경험 부족과 위기관리 능력이 부족하다는 것을 깨달았다.

“자유로운 분위기 조성,  
원팀 강조하자”



**안산그리너스 김길식 감독**

키 플레이어 | 김륜도

**분석** 아직 완벽하지 않은 팀이다. 수비수의 간격과 밸런스가 맞지 않으며, 빌드업을 통한 플레이를 하려고 했지만 끊겨서 역습을 당하는 경우가 많았다.

**감독 인터뷰** 동계 훈련 기간 중 체력을 강조했으며, 부분 전술 및 세트피스 훈련을 많이 했다. 기본적으로 3-4-3 포메이션을 활용했으나, 상대 팀에 따라서 4-4-2 전술도 구사했다.

“빠른 공수 전환을 통한  
공격 축구를 하자”



**FC안양 김형열 감독**

키 플레이어 | 황문기

**분석** 작년 좋은 선수들이 이적한 뒤 선수 보강을 만족스럽게 하지 못한 것 같다. 공격수들의 파괴력이 떨어진다. 수비수들의 밸런스가 맞지 않고, 느리다 보니 수비 뒤 공간을 노출하는 경우가 많았다.

**감독 인터뷰** 3차 동계 훈련에서 강도 높은 체력, 전술, 세트피스 훈련을 많이 했다. 기본적으로 3-5-2 포메이션을 활용했으며 상대 팀에 따라 3-4-3을 구사했다.

“볼 소유와 빠른 템포의  
축구를 하자”



**전남드래곤즈 전경준 감독**

키 플레이어 | 이종호

**분석** 시즌 초반 감독이 관중석에서 팀 조직력을 파악했다. 수비 조직력과 밸런스가 좋아 실점이 적다. 단, 공격이 단조롭고 파괴력이 떨어지지만, 패스를 통해 점유율을 높여가는 팀이다.



**제주유나이티드 남기일 감독**

키 플레이어 | 이창민

**분석** K리그2에서 외국인 선수를 거의 활용하지 않고 우승한 팀이다. 미드필더 이창민의 패싱력과 킥력을 살려 선이 굵은 축구를 구사한다. 왕백 선수들의 공격력과 수비력이 좋으며, 선함과 신인의 조화가 잘 이루어진 팀이다. 상주상무에서 전역한 선수들이 합류한 이후 팀이 더 강해졌다.

**감독 인터뷰** 동계 훈련의 첫 번째 목적은 경기 중 공수 전환의 속도와 창의성에 대한 인식을 심어주는 것이었다. 수비로 전환 시 즉각적으로 전방 압박을 할 것인지, 2선으로 내려설 것인지에 대한 우선 순위를 강조했다. 또한, 수비 라인에서 공격 라인까지의 거리에 대한 팀 형태와 협업 플레이를 발전시키고자 했다. 코로나19 문제는 구단 매뉴얼에 따라 철저히 관리했고, 경기력 유지를 위해 자체 연습경기를 갖고, 영상 미팅을 통해 관리했다.

“고난과 역경에 굴하지  
않고 항상 술선수범하는  
지도자”

# K LEAGUE1 POSITION ANALYSIS



## PLAY ▶ GK ANALYSIS

세계 축구 트렌드는 빠르게 변하고 있고, 특수 포지션인 골키퍼도 이 흐름과 함께하고 있다. 골키퍼 시 필드 플레이어가 페널티박스 안에서 볼을 받을 수 있도록 규칙이 바뀌기도 했다. 상주는 골키퍼부터 시작하는 빌드업이 가장 좋은 팀이다. 골키퍼의 패스가 전방 공격수에게 연결돼 골로 이어지는 경우가 많았다. 골키퍼 선방률 기록은 울산과 전북이 상위권이다.

## PLAY ▶ DF ANALYSIS

수비수는 대인마크 능력과 동료와의 밸런스를 모두 신경 써야 한다. 올 시즌, 수비수가 볼을 인터셉트하고 공격으로 연결하는 패스의 질이 좋아졌다. 동료가 없는 전방으로 무의미하게 볼을 건어내는 경우가 줄었다. 수비수의 패스 능력이 향상되면서 미드필드들이 연습 과정에서 더 많은 볼을 받았고, 결과적으로 만들어가는 연습 득점이 많아졌다.

## PLAY ▶ MF ANALYSIS

포함은 상대의 압박에도 볼 소유권을 내주지 않고 미드필드에서 패스 플레이를 한다. 수비수가 볼 처리를 제대로 하지 않으면 역습당할 확률이 커지기에 짧은 패스 위주로 플레이했다. K리그1 구단 중 공격지역에서 전진 패스 시도가 가장 많았고, 성공률(68%)도 가장 높았다. 전북은 중원에서 키패스를 가장 많이 시도했다. 손준호가 상대 수비수 뒤 공간으로 키패스 하면 한교원이 스피드를 살려 세도하며 골을 넣는 식이다.

## PLAY ▶ FW ANALYSIS

외국인 선수 능력이 빛났다. 포함 일류첸코와 울산 주니오는 페널티박스 내 움직임이 돋보였고, 대구 세징야는 퍼스트 터치 후 슈팅을 만드는 능력이 탁월했다. 공격수는 개인 능력으로 득점 만들기에 위치 선정과 슈팅 타이밍이 중요하다.

## PLAY ▶ COUNT ATTACK ANALYSIS

대구는 가장 날카롭고도 아름다운 역습을 선보였다. 대부분 13초 내에 역습을 골로 완성했다. 상대 볼을 인터셉트하면 좌우 윙어가 빠른 속도로 전진하고, 미드필드들도 그 흐름에 맞춰 접근하는 게 인상적이었다.

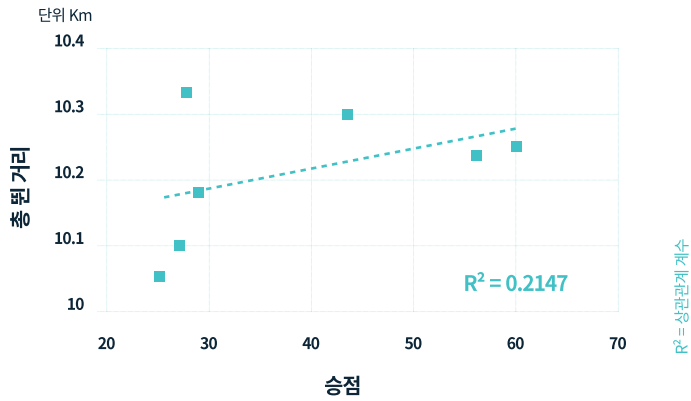
## PLAY ▶ SET PLAY ANALYSIS

162경기 25골. 경기당 코너킥 도움은 2019시즌(228경기 20골)보다 늘었다. 대구는 프리킥으로 가장 많은 골(4골)을 넣었는데, 세징야 킥 능력 덕을 봤다. 훈련할 때마다 세트피스 훈련을 하며 전담 키커는 별도 훈련을 통해 득점 확률을 끌어올려야 한다.



# K LEAGUE1 PHYSICAL DATA

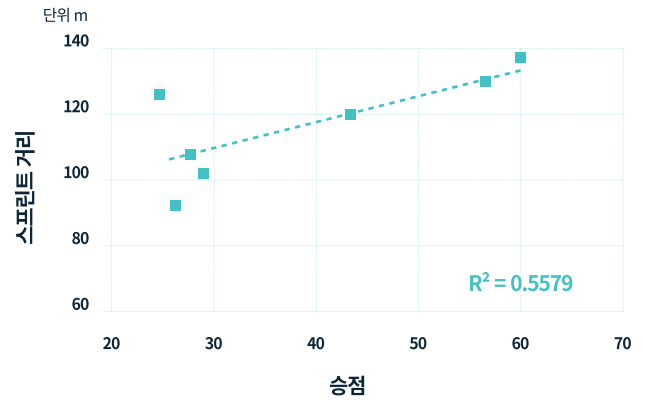
승점과 총 뒀 거리 상관관계



총 뒀 거리와 각 구간별 속도 상관관계

구분	걷기	조강	중강도	고강도	스프린트
총 뒀 거리	-0.16	0.55	0.62	0.44	0.23

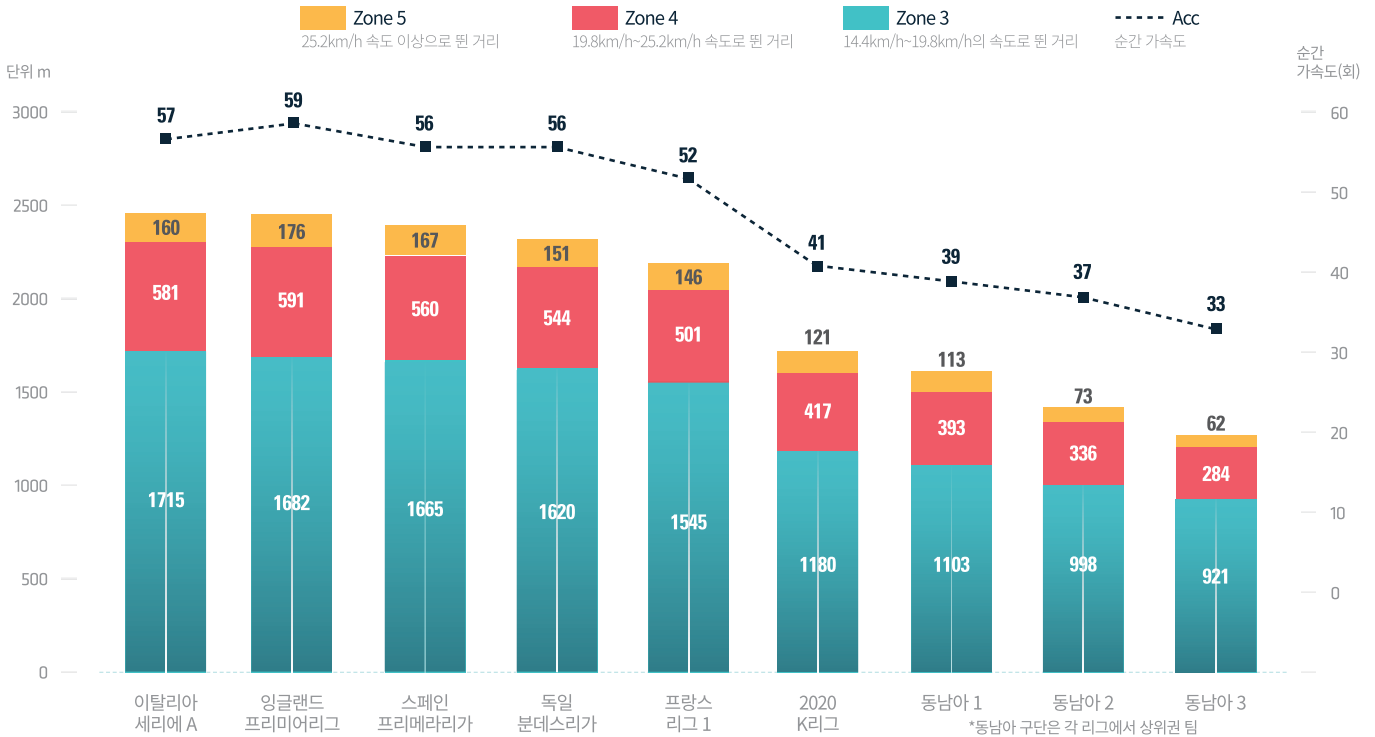
승점과 스프린트 상관관계



구분	뒀 거리	고강도 러닝 거리	스프린트 거리	스프린트 횟수
승점과 상관관계	0.46	0.65	0.75	0.75

\*캐터필러 사용 구단 제외

뒀 거리가 승리를 담보하진 않는다. 대부분 조강이나 중강도로 뛰는 빈도가 높기 때문이다. 뒀 거리보다 스프린트 거리와 횟수가 많은 팀이 승리할 가능성이 높다.



K리그와 타 리그의 경기 중 스피드 속도와 강도 차이는 명확하다. 프리미어리그와 K리그의 선수 간 차이는 고강도 러닝 약 180m, 스프린트에서 약 50m다. 모두 프리미어리그가 많다. 폭발적인 순간 가속 횟수도 프리미어리그가 20회 더 많다.

타 리그와 비교 그래프는 반복적인 스프린트를 할 수 있느냐가 승패를 결정한다는 걸 보여준다. K리그 팀들은 순간 가속도를 증가시킬 수 있는 근력 훈련과 순간 가속도를 반복해서 수행할 수 있도록 과학적으로 검증된 유산소 훈련에 공을 들여야 한다.

# 02

## 2020 SEASON REVIEW

2020 K리그는 유례없는 상황에 놓였다. 코로나19로 5월이 돼서야 시즌을 시작했고, 리그를 27라운드로 단축 진행했다. 무관중 경기가 대부분이었다. 전북현대는 우승을 다투던 울산현대와 세 차례 맞대결을 모두 이겨 리그 역사상 처음으로 4연패를 달성했다. 김기동 감독의 포항스틸러스는 저예산 고효율 축구의 표본이었다. 2020시즌 포항은 기본급 연액 기준 6위였으나 리그 3위를 차지하며 아시아축구연맹(AFC) 챔피언스리그에 진출했다. 올 시즌을 끝으로 상주와 연고 계약이 끝나는 상주상무는 구단 역사상 최고순위(4위)를 기록했다. 대구FC는 한 시즌 만에 챔피언스리그(플레이오프)에 복귀했다. 박진섭 감독이 이끈 광주FC는 깜짝 파이널라운드A에 올랐다. 승격 청부사 남기일 감독의 제주유나이티드는 안정적인 경기력으로 중반 이후 줄곧 1위를 유지해 다이렉트 승격했다. 수원FC는 프로 감독 1년 차 김도균 감독과 함께 플레이오프를 거쳐 승격 막차를 탔다.

### 2020 K리그1 최종 순위

순위	팀	승점	승	무	패	득점	실점	득실차
1	전북	60	19	3	5	46	21	25
2	울산	57	17	6	4	54	23	31
3	포항	50	15	5	7	56	35	21
4	상주	44	13	5	9	34	36	-2
5	대구	38	10	8	9	43	39	4
6	광주	25	6	7	14	32	46	-14
7	강원	34	9	7	11	36	41	-5
8	수원	31	8	7	12	27	30	-3
9	서울	29	8	5	14	23	44	-21
10	성남	28	7	7	13	24	37	-13
11	인천	27	7	6	14	25	35	-10
12	부산	25	5	10	12	25	38	-13

### 2020 K리그2 최종 순위

순위	팀	승점	승	무	패	득점	실점	득실차
1	제주	60	18	6	3	50	23	27
2	수원FC	54	17	4	7	53	29	24
3	경남	39	10	11	8	42	39	3
4	대전	39	11	7	10	37	36	1
5	서울E	39	11	6	10	33	30	3
6	전남	38	8	14	5	31	25	6
7	안산	28	7	7	13	18	34	-16
8	부천	26	7	5	15	19	36	-17
9	안양	25	6	7	14	27	38	-11
10	충남아산	22	5	7	15	20	40	-20

\*K리그1은 27R, K리그2는 P0까지 반영



# GOAL PATTERN

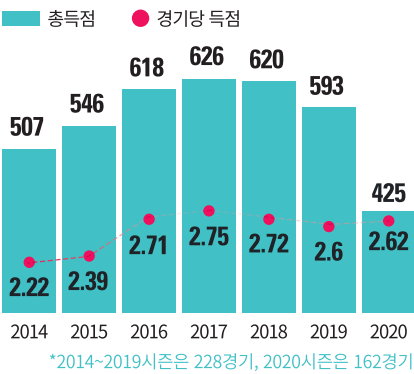
코로나19에도 팀 득점 변화는 크지 않다. 2020시즌 K리그1 162경기에서는 총 425골(경기당 2.62골)이 나왔다. 2019시즌에는 228경기에서 593골(경기당 2.6골)이었다. 전체 슈팅 대비 득점 전환율이 가장 높은 팀은 최다 골(56)을 기록한 포항이다.

2020시즌 K리그1은 예정보다 3개월 늦은 5월에 시즌을 시작했다. 리그 일정도 기존 228경기에서 162경기로 줄었다. 무관중 경기가 다수였다. 선수들은 2월 개막에 맞춰 끌어올렸던 리듬이 깨졌다. 하지만 경기당 득점에는 큰 영향이 없었다. 지난 시즌 38경기에서 49골을 넣은 포항은 오히려 총 득점이 늘었다. 울산과 함께 경기당 2득점 이상 터뜨렸다. 일류첸코(19골), 팔로세비치(14골), 송민규(10골) 등 다양한 득점원이 있어 가능했던 것으로 풀이된다. 포항이 올 시즌 가장 공격이 뛰어난 팀이었다는 사실은 다양한 데이터가 말한다. 포

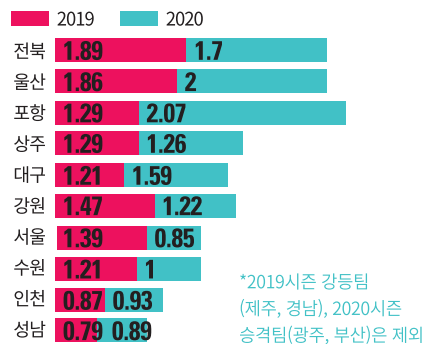
항뿐만 아니라 울산, 대구, 인천, 성남의 경기당 득점이 전 시즌에 비해 높았다. 최저 득점팀 서울(23골)의 득점력 감소가 눈에 띈다. 팀 내 최다 득점자 박주영이 4골에 그쳤다. 윤주태, 조영욱, 한승규가 3골씩 넣으며 뒤를 이었지만 부족했다. 서울과 인천 그리고 성남과 부산은 경기당 1골도 넣지 못했다. 득점력이 저조한 탓에 네 팀은 파이널B에서 고전했다. 시간대별로는 167골이 전반전에, 258골이 후반전에 나왔다. 후반전 15분부터 45분까지 30분 동안 164골이 집중됐다. 흐름을 거스르는 팀도 있다. 수

원은 팀 득점 27골 중 전반전에 15골(55.6%)을 넣었다. 전반 득점이 후반보다 많은 유일한 팀이었다. 올 시즌 월별 득점은 2019시즌 7월(93골)에 비해 늦은 9월(84골)이 가장 많았다. 오픈플레이에서 330골이 나왔다. 세트피스로 완성된 84골 중 페널티킥(41골)이 절반 가까이 차지했다. 코너킥에서 25골, 프리킥에서 18골이 터졌다. 페널티박스 안에서 가장 많은 득점이 나오는 PTA(Prime Target Area)에서 137골이 발생했다. 전체 슈팅 수 대비 득점 확률이 가장 높은 팀은 포항이었다. 포항은 288개의 슈팅으로 56골을 만들

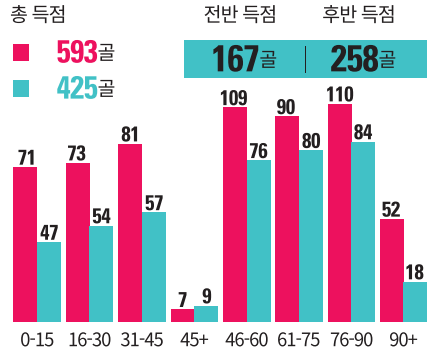
## 시즌별 득점(총득점, 경기당 득점)



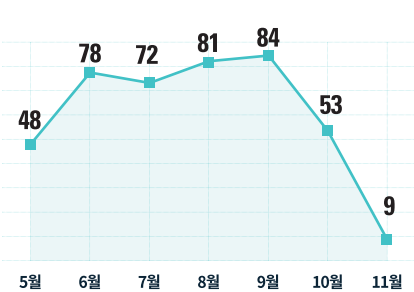
## 지난 시즌 대비 팀별 경기당 득점



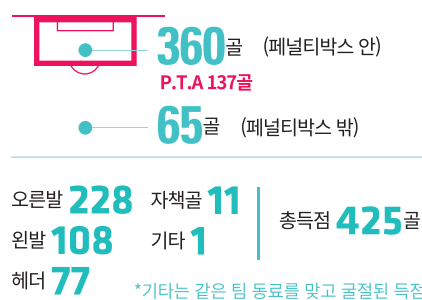
## 시간대별 득점



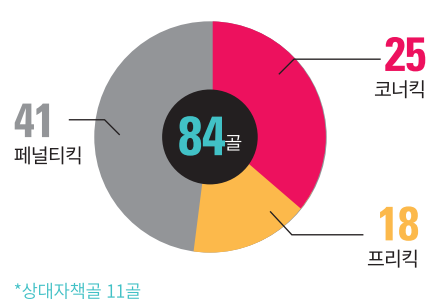
## 월별 득점



## 득점 지역과 방법



## 세트플레이 득점 방식

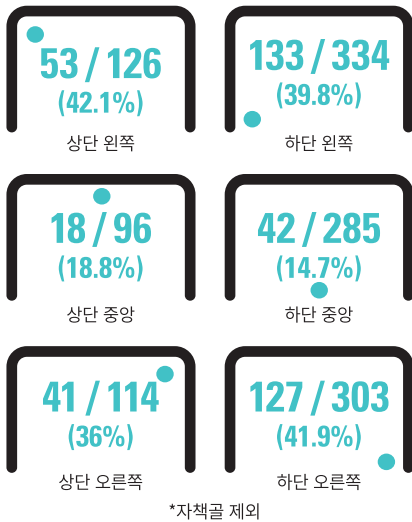


## 전체 슈팅 대비 득점 전환율





### 득점 확률, 상단 왼쪽과 하단 오른쪽이 높다



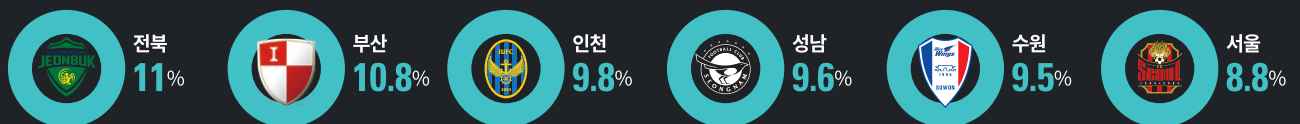
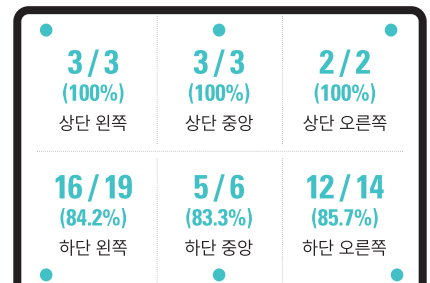
었다. 54골을 넣은 울산은 전체 슈팅 대비 득점 전환율이 16.7%로 2위다. 반면 최다 득점 3위 전북(46골)은 최다 슈팅(418회)을 기록하고도 득점 전환율이 11%에 그쳤다. 이동국이 은퇴하는 시즌으로 기량이 예전같지 않았고, 이적생 조규성이 K리그2에서만만큼 득점력이 좋지 못했다. 후반기 주전 공격수로 뛴 구스타보(14경기 5골)가 뒤늦게 팀에 합류한 영향도 있었다. 서울은 슈팅 횟수(261회)도 부족했는데 득점으로 연결된 확률(8.8%) 역시 가장 적었다.

골대를 6분할 했을 때 유효 슈팅 비율은 하단 왼쪽과 오른쪽에 집중돼 있다. 유효 슈팅 대비 가장 득점 확률이 높은 곳은 골대 하단 오른쪽에 이어 상단 왼쪽이었다. 골대의 상단 중앙과 하단 중앙의 슈팅은 대부분 골키퍼에게 막혔다.

페널티킥 득점 필승 전략은 골대의 상단을 노리는

방법이다. 올 시즌 페널티킥 키커가 골대 상단의 왼쪽, 오른쪽, 중앙을 노린 킥은 100% 득점으로 이어졌다. 반면 올 시즌 K리그1에서 발생한 49개의 페널티킥 중 47개가 유효 슈팅이었다. 그중 총 6개가 막혔다. 모두 골키퍼의 하단(왼쪽, 오른쪽, 중앙)을 노린 슈팅이었다.

### 페널티킥, 상단을 노려라





## 득점 TOP 10

**1** 주니오 | 울산현대  
27경기 26골 2도움  
슈팅 96 유효슈팅 63  
팀 득점 공헌도(48.15%) [PLAY ▶](#)

**2** 일류첸코 | 포항스틸러스  
26경기 19골 6도움  
슈팅 66 유효슈팅 35  
팀 득점 공헌도(33.92%) [PLAY ▶](#)

**3** 세징야 | 대구FC  
25경기 18골 4도움  
슈팅 93 유효슈팅 51  
팀 득점 공헌도(41.86%) [PLAY ▶](#)

**4** 팔로세비치 | 포항스틸러스  
22경기 14골 6도움  
슈팅 52 유효슈팅 28  
팀 득점 공헌도(25%) [PLAY ▶](#)

**5** 무고사 | 인천유나이티드  
24경기 12골 2도움  
슈팅 82 유효슈팅 40  
팀 득점 공헌도(48%) [PLAY ▶](#)

**6** 펠리페 | 광주FC  
24경기 12골 1도움  
슈팅 53 유효슈팅 28  
팀 득점 공헌도(37.5%) [PLAY ▶](#)

**7** 한교원 | 전북현대  
24경기 11골 4도움  
슈팅 40 유효슈팅 20  
팀 득점 공헌도(23.91%) [PLAY ▶](#)

**8** 송민규 | 포항스틸러스  
27경기 10골 6도움  
슈팅 35 유효슈팅 24  
팀 득점 공헌도(17.85%) [PLAY ▶](#)

**9** 데안 | 대구FC  
23경기 9골 3도움  
슈팅 49 유효슈팅 30  
팀 득점 공헌도(20.93%) [PLAY ▶](#)

**10** 타가트 | 수원삼성  
23경기 9골  
슈팅 61 유효슈팅 36  
팀 득점 공헌도(33.33%) [PLAY ▶](#)

# TOP SCORER

줄어든 경기수도 울산 주니오의 파괴력을 낮추지 못했다. 득점왕에 오른 주니오는 경기당 1골에 가까운 득점력을 선보였다. 득점 TOP10에 든 선수들 만큼은 예년과 비교해도 골이 부족하지 않다.



2020시즌 K리그1 득점왕 경쟁은 주니오로 시작해 주니오로 끝났다. 그는 팬들로부터 '시즌 내내 성실하게 골을 넣는다'라는 뜻의 '골무원'이라는 애칭을 얻었다. 12라운드까 끝난 시점에 15골 고지를 밟았다. K리그 역대 득점왕 중에서도 경기당 득점이 1위다. 주니오는 매 경기 1골에 가까운 (0.96골) 득점력을 보였다. 이 부문 2위 말캉(0.84)을 크게 앞선다. 그가 기록한 26골은 K리그 역대

득점왕 중 2012시즌 데안(42경기 31골), 2003시즌 김도훈(40경기 28골)에 이어 세 번째로 많다. 주니오가 많은 득점을 터뜨린 비결은 슈팅 숫자다. 그는 올 시즌 리그에서 가장 많은 슈팅(96회)과 유효슈팅(63회)을 때렸다. 유효슈팅 비율이 60.48%에 달한다. 팀 득점 공헌도가 45%를 넘는 선수는 주니오와 인천의 무고사 뿐이다.

### K리그 역대 득점왕 경기당 득점

1 주니오	0.96골(2020, 27경기 26골)
2 말캉	0.84골(2018, 31경기 26골)
3 데안	0.8골(2011, 30경기 24골)
4 유병수	0.79골(2010, 28경기 22골)
5 마차도	0.77골(2005, 17경기 13골)
6 조나탄	0.76골(2017, 29경기 22골)
7 윤상철	0.75골(1994, 24경기 21골)
8 신태용	0.75골(1996, 24경기 18골)
9 데안	0.74골(2012, 42경기 31골)
10 이동국	0.72골(2009, 29경기 21골)

### K리그 역대 득점왕 TOP10

1 데안	42경기 31골(2012)
2 김도훈	40경기 28골(2003)
3 주니오	27경기 26골(2020)
4 말캉	31경기 26골(2018)
5 데안	30경기 24골(2011)
6 유병수	28경기 22골(2010)
7 조나탄	29경기 22골(2017)
8 윤상철	28경기 21골(1994)
9 이동국	29경기 21골(2009)
10 정조국	31경기 20골(2016)

# TOP ASSISTOR

강상우는 상주와 포항 두 팀 모두에서 도움을 꾸준히 쌓았다. 그는 프로 데뷔 후 생애 첫 도움왕 타이틀을 거머쥐었다. 도움 TOP10 중 포항 선수가 5명을 차지했다. 그들이 만든 도움만 31개다.

\*강상우는 포항 소속 기록만 포함



도움왕 경쟁도 독주로 끝났다. 강상우는 상주에서 도움 5개, 포항에서 도움 7개를 기록했다. 올 시즌 최다 득점팀 포항은 56골 중 43골을 팀플레이로 만들었다. 강상우뿐만 아니라 도움 순위 10위 안에 팔로세비치, 팔라시오스, 일류첸코, 송민규도 포함됐다. 팀 득점 상위권 울산(54골 32도움), 전북(46골 29도움)과 비교하면 포항이 얼마나 유기적으로 득점을 만들었는지 알 수 있다. 지난 시즌

최다 도움(10개)을 기록했던 대구 세징야의 영향력은 여전했다. 최다 키패스(71회)를 성공했다. 세징야는 페널티박스 안으로 패스 부문(213회 시도 80회 성공)에서도 부산의 호물로(218회 시도 82회 성공)에 이어 두 번째로 높았다. 전북은 키패스와 페널티박스 안으로 보내는 패스 부문에서 모두 1위를 차지했다.

## 키패스 TOP10

1 대구 세징야	71(2.8)	25경기
2 포항 팔로세비치	46(2.1)	22경기
3 수원 염기훈	41(1.6)	25경기
4 부산 호물로	37(1.4)	26경기
5 포항 강상우	35(1.4)	26경기
6 강원 김승대	33(1.5)	22경기
7 대구 김대원	33(1.2)	27경기
8 포항 일류첸코	33(1.3)	26경기
9 서울 박주영	31(1.4)	23경기
10 울산 신진호	31(1.4)	22경기

## 페널티 박스 안으로 패스 TOP10

1 부산 호물로	218	82	37.6%*
2 대구 세징야	213	80	37.6%
3 포항 팔로세비치	129	58	45%
4 울산 윤빛가람	146	53	36.3%
5 전북 손준호	166	49	29.5%
6 전북 이용	143	49	34.3%
7 대구 김대원	125	48	38.4%
8 수원 염기훈	143	46	32.2%
9 전북 김진수	114	45	39.5%
10 울산 신진호	118	44	37.3%

\*숫자가 같으면 출전 시간이 적은 순서로 구분

\*성공률

## 득점 TOP 10

**1** 강상우 | 상주상무/포항스틸러스  
26경기 12도움 8골  
키패스 35 경기당 키패스 1.35  
경기당 도움 0.46 [PLAY ▶](#)

**2** 정승원 | 대구FC  
26경기 7도움  
키패스 27 경기당 키패스 1.04  
경기당 도움 0.27 [PLAY ▶](#)

**3** 김승대 | 강원FC  
22경기 6도움 2골  
키패스 33 경기당 키패스 1.5  
경기당 도움 0.27 [PLAY ▶](#)

**4** 팔로세비치 | 포항스틸러스  
22경기 6도움 14골  
키패스 46 경기당 키패스 2.09  
경기당 도움 0.27 [PLAY ▶](#)

**5** 김인성 | 울산현대  
24경기 6도움 4골  
키패스 14 경기당 키패스 0.58  
경기당 도움 0.25 [PLAY ▶](#)

**6** 팔라시오스 | 포항스틸러스  
25경기 6도움 5골  
키패스 30 경기당 키패스 1.2  
경기당 도움 0.24 [PLAY ▶](#)

**7** 일류첸코 | 포항스틸러스  
26경기 6도움 19골  
키패스 33 경기당 키패스 1.27  
경기당 도움 0.23 [PLAY ▶](#)

**8** 송민규 | 포항스틸러스  
27경기 6도움 10골  
키패스 28 경기당 키패스 1.04  
경기당 도움 0.22 [PLAY ▶](#)

**9** 손준호 | 전북현대  
25경기 5도움 2골  
키패스 30 경기당 키패스 1.2  
경기당 도움 0.2 [PLAY ▶](#)

**10** 바로우 | 전북현대  
15경기 4도움 2골  
키패스 15 경기당 키패스 1  
경기당 도움 0.27 [PLAY ▶](#)

# GOAL OF THE YEAR

## K LEAGUE 1

2020시즌 K리그에서 터진 골은 총 755골이다. 한국프로축구연맹 기술연구그룹(TSG)이 기억할 만한 득점 장면을 선정했다.



### 8라운드 대구FC 3-1 수원삼성

대구 세징야, 후반 30분

PLAY ▶

페널티박스 정면에서 공을 잡은 세징야는 적극적으로 대인 마크를 펼치는 상대 수비를 가볍게 제쳤고, 왼발에 체중을 실어 강력한 슈팅을 때렸다. 노동건 골키퍼도 손을 쓸 수가 없었다.

### 14라운드 인천유나이티드 1-3 광주FC

인천 아길라르, 전반 22분

PLAY ▶

오른쪽 측면에서 공을 잡은 아길라르가 공을 소유한 채 중앙으로 파고 들었고, 상대 수비들이 각을 좁혀오는 상황에서도 왼발로 슈팅해 득점했다. 팀은 졌으나, 아길라르의 골은 팬들에게 깊은 인상을 남기기 충분했다.

### 18라운드 포항스틸러스 2-1 성남FC

포항 일류첸코, 후반 10분

PLAY ▶

후반 7분에 동점골을 터뜨린 일류첸코가 4분 만에 다시 득점했다. 상대 수비수 이창용이 바짝 붙어 몸싸움을 걸었다. 하지만 일류첸코가 발을 쪽 뺀어 이광혁의 크로스를 마무리했다.

### 21라운드 부산아이파크 1-2 강원FC

강원 이영재, 후반 37분

PLAY ▶

이영재는 약 25m 지점에서 조재완이 내준 공을 곧바로 왼발로 감아 찼다. 이 슈팅은 포물선을 그리면서 골문 구석을 흔들었다. 김호준 골키퍼가 전혀 반응하지 못했다.

### 23라운드 수원삼성 3-1 FC서울

수원 타가트, 전반 13분

PLAY ▶

김태환이 오른쪽 측면에서 크로스를 올렸다. 타가트가 오른발로 공을 멈춰 세운 뒤 왼발 터닝 슈팅으로 골망을 흔들었다. 양한빈 골키퍼가 손을 쪽 뺐어봤지만, 역부족이었다.

### 1라운드 강원FC 3-1 FC서울

강원 조재완, 후반 39분

PLAY ▶

조재완은 김승대의 크로스를 한 바퀴 빙글 돌면서 왼발 힐킥으로 마무리했다. 이 득점은 훗날 '회오리 감자솥'으로 불리며 팬들 사이에서 폭발적인 반응을 얻었다.

### 3라운드 전북현대 2-0 대구FC

전북 무릴로, 후반 1분

PLAY ▶

무릴로는 페널티박스 외곽에서 공을 잡은 뒤 홍정운, 정승원을 차례로 제치고 날카로운 왼발 슈트를 날렸다. 드리블, 기술, 마무리까지 무릴로의 장점을 한번에 확인할 수 있었다.

### 4라운드 대구FC 1-1 상주상무

대구 세징야, 후반 5분

PLAY ▶

정승원이 페널티박스 안으로 낮게 깔아 찬 공을 재치

있게 마무리했다. 문전으로 쇄도하던 세징야가 공을 멈춰 세우지 않을 채 발뒤꿈치로 방향만 살짝 바꿔놓았다.

### 5라운드 FC서울 1-4 전북현대

전북 이승기, 후반 1분

PLAY ▶

이승기가 페널티박스 외곽, 골대로부터 먼 거리에서 공을 잡았다. 그는 조금도 지체하지 않고 왼발로 강력한 중거리 슈팅을 날렸다. 왼발로 떠난 공은 골문 구석을 흔들었다.

### 6라운드 상주상무 2-4 포항스틸러스

포항 일류첸코, 전반 39분

PLAY ▶

강현무 골키퍼가 길게 찬 골킥이 수비수 3명을 제치고 돌파하던 일류첸코에게 연결됐다. 자신의 몸 뒤편에서 날아온 공을 감각적으로 멈춰 세운 일류첸코의 기술이 돋보였다.

# K LEAGUE 2

## 3라운드, 제주유나이티드 2-3 대전하나시티즌

제주 공민현, 전반 18분

PLAY ▶

아길라르의 패스가 대전 수비수 발에 맞고 튀어 오르자, 공민현이 몸을 날리며 바이시클킥으로 대전의 골망을 흔들었다. 대전 수비수 사이 공간을 정확히 노려서 찼다. 순간 판단이 좋았다.

## 3라운드 충남아산 0-5 수원FC

수원FC 모재현, 전반 22분

PLAY ▶

문전 혼전 상황에서 상대 선수를 맞고 나온 공을 모재현이 발을 쭉 뻗어 받아냈고, 곧바로 감아 차 아산의 골망을 흔들었다. 함석민 골키퍼가 닦 놓고 바라볼 수밖에 없었다.

## 6라운드 FC안양 1-1 충남아산

안양 이선걸, 후반 21분

PLAY ▶

페널티박스 왼쪽에서 공을 잡았다. 이선걸은 상대 수비수 한 명을 제친 뒤 오른쪽으로 슈팅해 동점골을 터뜨렸다. 날아가던 공은 크게 휘어졌다. 함석민 골키퍼는 쳐다볼 수밖에 없었다.

## 10라운드 경남FC 1-2 서울이랜드

서울E 수쿠타 파수, 후반 28분

PLAY ▶

수쿠타 파수는 꺾출 뛰어올라 동료 선수가 건네준 공을 가슴 트래핑으로 받아냈고, 곧바로 오른발 시저스킥으로 골망을 갈랐다. 그의 기술과 결정력이 돋보였다.

## 14라운드 전남드래곤즈 1-2 서울이랜드

서울E 고재현, 후반 1분

PLAY ▶

문전으로 길게 올라온 공을 받아낸 고재현은 수비수 한 명을 앞에 두고도 정확한 슈팅을 날렸다. 페널티박스 아크 오른쪽에서 힘을 실어 날린 고재현의 강력한 왼발이 전남의 골망을 흔들었다.

## 17라운드 제주유나이티드 3-1 FC 안양

제주 이동률, 전반 42분

PLAY ▶

주민규가 전방으로 밀어준 공을 이동률이 페널티박스 부근에서 오른쪽으로 정확하게 멈춰 세운 뒤, 왼발 슛으로 마무리했다. 이동률이 수비수 2명 사이를 영리하게 파고들었다.



## 17라운드 경남FC 2-3 수원FC

경남 네게바, 후반 34분

PLAY ▶

1-2로 끌려가던 상황에서 고경민이 내준 헤딩 패스를 네게바가 문전 혼전 상황에서 바이시클킥으로 마무리했다. 타이밍과 자세는 바이시클킥의 정석이었다.

## 20라운드 FC안양 1-2 전남드래곤즈

안양 황문기, 전반 17분

PLAY ▶

수비수 2명이 황문기의 앞을 가로막았다. 황문기는 패스가 상대에 막혔지만 재차 자신 앞에 떨어진 공을 곧장 중거리 슛으로 마무리했다. 공은 크로스바를 때리고 득점이 됐다.

## 23라운드 대전하나시티즌 0-1 수원FC

수원FC 정재용, 후반 21분

PLAY ▶

정재용은 라스가 뒤로 살짝 내준 공을 페널티박스 근처에서 곧바로 오른발 슈팅으로 마무리했다. 놀란 김근배 골키퍼가 서둘러 다이빙했으나, 막을 수 없었다.

## 26라운드 수원FC 2-1 경남FC

수원FC 안병준, 전반 4분

PLAY ▶

그림 같은 프리킥 골로 포문을 열었다. 25m 기량 떨어진 지점에서 숨을 한번 고른 안병준은 강력한 오른발 무회전 킥으로 골망을 흔들었다.



# TEAM OF THE YEAR

## K LEAGUE 1

2020시즌 최우수선수 경쟁은 치열했다. 선수들과 미디어는 득점왕 주니오를 택했지만 감독들은 우승팀 핵심 선수인 손준호의 손을 들었다. 1.17% 차이로 손준호(46%)가 MVP로 선정됐다. 베스트11은 시즌 막바지까지 우승 경쟁한 전북현대, 울산현대 그리고 3위에 오른 포항스틸러스가 각각 세명씩 배출했다. 대구FC와 상주상무 소속이 각각 한 명이다.

### 12

최다 주간 베스트 선정의 주인공은 울산의 주니오다. 주니오는 2.25경기 마다 한번씩 베스트11에 이름을 올렸다. 이어 대구의 세징야와 상주에서 전역 이후 포항에 합류한 강상우가 각각 열한번 주간 베스트에 선정됐다. 손준호는 주간 베스트에 세번 올랐다.

### 3

주간 최우수 선수에 가장 많이 이름을 올린 선수는 주니오와 일류첸코다. 각각 3경기 최우수 선수로 선정됐다. 올 시즌은 유독 최우수 선수가 고르게 퍼져 있다. 세징야(2회)에 이어 19명이 한 번씩 선정됐다. MVP 손준호가 주간 최우수 선수에 한번도 선정되지 못한 게 눈에 띈다.

### 6.652

울산 주니오의 평균 평점이 가장 높다. 경기당 1골에 가까운 득점력이 평점에 반영됐다. 포항의 일류첸코가 6.646점으로 2위다. 그 뒤로 대구 세징야(6.64), 포항 팔로세비치(6.564), 포항 강상우(6.5)가 있다. 손준호는 6.4점으로 12위다.

\*강상우는 상주 기록 포함  
\*평점은 10점 만점



# BEST XI

PLAY ▶

GK



조현우

27경기 23실점

팀은 2년 연속 준우승에 머물렀지만, 개인 활약상은 최고였다. 클린시트와 선방률 부문 1위에 올랐다. 선수, 감독, 미디어의 압도적인 지지를 받았다.

클린시트

11 회

선방률

75.8 회

DF



강상우

26경기 8득점 12도움

상주에서는 측면 공격수, 포항에서는 측면 수비수로 멀티플레이어 기질을 보였다. 전역 후 포항에서만 7도움을 올려 도움왕을 차지했다.

크로스

47 회

공격지역 패스

349 회

DF



권경원

23경기 1득점

올 시즌 구단 역사상 최고 순위(4위)에 오른 상주 수비의 핵심. 클리어링이 리그 전체 4위, 전방으로 향하는 패스 시도는 5위였다.

클리어링

91 회

전방패스

551 회

DF



홍정호

22경기 1득점 1도움

리그 최정상급 수비력을 갖췄다. 여기에 인터셉트는 리그 전체 2위를 기록했고, 공중볼 경합도 3위다. 올 시즌 전북의 리그 최소 실점을 이끌었다.

인터셉트

57 회

공중볼 경합

108 회

DF



김태환

25경기 1득점 4도움

빠른 발과 날카로운 크로스를 바탕으로 공격 본능을 발휘했다. 공격 지역 패스가 리그 전체 4위다. 공격포인트도 5개나 기록했다.

크로스

30 회

공격지역 패스

347 회

MF



세정아

25경기 18득점 4도움

드리블과 패스, 슈팅력을 두루 갖춘 대구의 에이스. 2년 만에 팀의 ACL 복귀를 이끌었다. 키패스, 크로스, 슈팅 부문에서 1위를 차지했다.

키패스

71 회

박스밖 슈팅

59 회

MF



손준호

25경기 2득점 5도움

전북 중원의 핵심. K리그1 MVP를 차지했다. 수비를 보호하면서, 공격의 시발점이 됐다. 볼 획득 1위, 패스 시도 2위 등 다수 부문에서 상위권에 올랐다.

중양 지역 패스

1122 회

차단

171 회

MF



팔로세비치

22경기 14득점 6도움

날카로운 패스로 동료에게 기회를 만들어주고, 공간이 생기면 지체 없이 날카로운 슈팅을 날린다. 팀 내에서 활동량도 가장 좋다. 공수에서 활약했다.

크로스

41 회

박스밖 슈팅

36 회

MF



한교원

24경기 11득점 4도움

우승팀 전북의 최다 득점자. 드리블과 결정력 등 다방면에서 성장한 모습을 보여줬다. 시원시원한 돌파로 전북의 측면 고민을 해결했다.

드리블

10 회

키패스

30 회

FW



주니오

27경기 26득점 2도움

득점왕으로 간결한 플레이가 장점. MVP를 놓치긴 했지만 감독, 선수, 미디어의 압도적인 지지를 받았다. 정확한 높은 슈팅이 가장 큰 장점이다.

슈팅

96 회

유효슈팅

63 회

FW



일류첸코

26경기 19득점 6도움

득점력, 연계 플레이, 제공권, 활동량을 두루 갖춘 만능 공격수. 공중볼 경합 횟수 4위, 박스 안 슈팅 2위에서 볼 수 있듯이 적극적인 플레이를 한다.

공중볼 경합

107 회

박스안 슈팅

66 회

# TEAM OF THE YEAR

## K LEAGUE 2

2020시즌 K리그2 베스트11은 우승팀 제주유나이티드가 휩쓸었다. 총 일곱 자리를 차지했다. 2위 수원FC가 두명, 경남FC와 서울이랜드FC가 각각 한 명 배출했다. MVP는 안병준의 몫이었다. 안병준은 올 시즌 26경기에서 21골로 득점왕과 베스트11, MVP까지 3관왕에 올랐다.

### BEST XI

**GK**



**오승훈** 25경기 20실점

클린시트

9회

선방률

64.9회

**DF**



**안현범** 22경기 3득점 1도움

드리블

9회

공격지역 패스

267회

**DF**



**정우재** 21경기 3득점 4도움

공격지역 패스

291회

탈압박

4회

**DF**



**정운** 24경기 2득점

인터셉트

53회

전방 패스

474회

**DF**



**조유민** 24경기 2득점 1도움

인터셉트

78회

블록

18회

**MF**



**공민현** 23경기 9득점 3도움

유효슈팅

14회

박스 안 슈팅

27회

**MF**



**김영욱** 23경기 1득점 7도움

키패스

33회

크로스

35회

**MF**



**이창민** 24경기 4득점 2도움

볼 획득

333회

슛패스

668회

**MF**



**백성동** 26경기 9득점 2도움

경기당 슈팅

2.3회

유효슈팅

24회

**FW**



**레안드로** 26경기 10득점 5도움

키패스

41회

공격지역 패스

261회

**FW**



**안병준** 26경기 21득점 4도움

유효슈팅

40회

피파울

67회

# RESULTS

## 베스트XI 이렇게 선정했다

2020시즌 K리그 개인상 시상자는 각 구단 지도자(30%), 주장(30%), 미디어(40%) 투표로 결정됐다. K리그2는 영플레이어상을 신설했다.

부문	K리그1		득표수			최종점수	
	소속	후보명	감독	선수	미디어		
감독상	포항	김기동	3	5	52	38.09	
	울산	김도훈	4	2	2	15.70	
	상주	김태완	0	3	22	15.15	
	전북	모라이스	5	2	39	31.07	
	계		12	12	115	100	
MVP	대구	세징야	0	1	8	5.28	
	전북	손준호	8	4	46	46	
	포항	일류첸코	1	0	4	3.89	
	울산	주니오	3	7	57	44.83	
	계		12	12	115	100	
영플레이어상	포항	송민규	9	8	92	74.5	
	광주	엄원상	2	1	11	11.33	
	울산	원두재	1	2	11	11.33	
	전북	조규성	0	1	1	2.85	
	계		12	12	115	100	
GK	포항	강현무	3	3	11	18.83	
	전북	송범근	1	1	41	19.26	
	상주	이창근	0	0	0	0	
	울산	조현우	8	8	63	61.91	
	계		12	12	115	100	
DF	포항	강상우	10	8	80	18.21	
	상주	권경원	8	6	60	13.97	
	포항	김광석	1	3	9	3.28	
	부산	김문환	1	1	8	1.95	
	수원	김민우	2	4	4	4.10	
	강원	김영빈	2	2	2	2.67	
	울산	김태환	6	4	51	10.68	
	울산	불투이스	5	1	35	6.79	
	성남	연제운	1	1	3	1.51	
	전북	이용	1	4	46	7.13	
	강원	임채민	0	2	3	1.51	
	대구	정승원	1	1	30	3.86	
	울산	정승현	1	1	24	3.34	
	대구	정태욱	1	0	18	2.19	
	포항	하창래	2	2	8	3.20	
	전북	홍정호	6	8	79	15.62	
	계		48	48	460	100	
	MF	대구	김대원	1	0	2	0.80
		전북	바로우	1	0	5	1.06
		대구	세징야	9	10	97	20.31
전북		손준호	11	8	87	19.44	
포항		송민규	2	1	50	6.22	
광주		엄원상	2	0	13	2.38	
울산		원두재	0	2	34	4.21	
성남		유인수	0	0	1	0.09	
울산		윤빛가람	3	4	12	5.42	
울산		이청용	2	3	35	6.17	
포항		최영준	4	6	11	7.21	
전북		쿠니모토	3	0	10	2.74	
포항		팔로세비치	4	7	50	11.22	
전북		한국영	5	6	47	10.96	
강원		한국영	1	1	4	1.60	
서울		한승규	0	0	2	0.17	
계			48	48	460	100	
FW		강원	김지현	0	1	1	1.42
		성남	나상호	0	1	2	1.60
		인천	무고사	1	0	4	1.95
	상주	문선민	1	0	3	1.77	
	부산	이동준	0	1	6	2.29	
	포항	일류첸코	9	7	93	36.17	
	울산	주니오	9	10	112	43.23	
	광주	펠리페	4	4	9	11.57	
	계		24	24	230	100	

부문	K리그2		득표수			최종점수	
	소속	후보명	감독	선수	미디어		
감독상	수원F	김도균	6	4	8	34.27	
	제주	남기일	1	3	56	41.87	
	전남	전경준	1	2	0	9.00	
	서울E	정정용	2	1	11	14.87	
	계		10	10	75	100	
MVP	서울E	레안드로	0	0	2	1.07	
	경남	백성동	0	1	1	3.53	
	수원F	안병준	8	6	57	72.40	
	제주	이창민	2	3	15	23.00	
	계		10	10	75	100	
영플레이어상	제주	이동률	9	6	51	72.20	
	서울E	이상민	1	2	23	21.27	
	안산	최건주	0	1	1	3.53	
	전남	하승운	0	1	0	3.00	
	계		10	10	75	100	
GK	전남	박준혁	0	1	4	5.13	
	경남	손정현	1	0	1	3.53	
	제주	오승훈	8	7	68	81.27	
	수원F	유현	1	2	2	10.07	
	계		10	10	75	100	
DF	제주	권한진	4	1	17	6.02	
	부천	김영찬	2	2	12	4.60	
	전남	김주원	1	6	5	5.92	
	서울E	김태원	3	0	6	3.05	
	안양	닐손주니어	0	1	16	2.88	
	전남	박찬용	1	0	2	1.02	
	제주	안현범	6	9	62	19.52	
	거남	이광선	0	1	10	2.08	
	전남	이유현	6	1	24	8.45	
	충남아산	이은범	0	1	1	0.88	
	안산	이인재	1	1	1	1.63	
	대전	이지솔	2	0	12	3.10	
	수원F	이한샘	0	3	18	4.65	
	제주	정우재	3	6	40	12.08	
	제주	정운	3	4	29	9.12	
	수원F	조유민	8	4	45	15.00	
	계		40	40	300	100	
	MF	경남	고경민	1	3	17	5.27
		제주	공민현	2	5	35	9.92
		수원F	김건웅	2	4	12	6.10
서울E		김민균	3	2	25	7.08	
부천		김영남	0	1	4	1.28	
제주		김영욱	7	8	40	16.58	
전남		김현욱	0	1	3	1.15	
부천		바비오	1	1	3	1.90	
대전		박진섭	3	2	7	4.68	
경남		백성동	7	3	52	14.43	
제주		이동률	3	0	29	6.12	
충남아산		이재건	0	0	2	0.27	
제주		이창민	9	9	62	21.77	
안산		최건주	0	0	3	0.40	
전남		하승운	1	0	2	1.02	
전남	황기욱	1	1	4	2.03		
계		40	40	300	100		
FW	서울E	레안드로	5	4	15	17.50	
	수원F	마사	1	2	18	9.30	
	서울E	수쿠타 파수	1	1	2	3.53	
	안양	아코스티	0	1	0	1.50	
	대전	안드레	3	1	36	15.60	
	수원F	안병준	9	9	71	45.93	
	제주	주민규	1	0	8	3.63	
경남	황일수	0	2	0	3.00		
계		20	20	150	100		



# 03 | TEAM REPORT





이 장은 K리그1(27라운드), K리그2(27라운드, 플레이오프)를 기준으로 함

**거리 및 속력 데이터 제공:** 핏투게더와 캐터펄트. K리그 7개팀(전북, 울산, 상주, 광주, 서울, 성남, 인천), K리그2 7개팀(제주, 수원FC, 대전, 안산, 부천, 안양, 아산)은 핏투게더 사용. 나머지는 캐터펄트 제품 사용. 대구는 데이터 작업에 참여하지 않음

**HSR(High Speed Running) 거리:** 선수가 19.8km/h 이상의 속도로 뛸 거리  
**스프린트:** 선수가 0.6초(핏투게더) / 1초(캐터펄트) 이상의 시간 동안 속도 25.2km/h 이상을 유지하여 달린 행위

**PTA(Prime Target Area):** 페널티박스 안에서 가장 골이 많이 나는 지역



TEAM REPORT K LEAGUE 1

# 전북현대모터스



**정규리그 우승**  
 27전 19승3무5패  
 46득점 21실점  
 득실차 25  
**감독**  
 조세 모라이스

## 조세 모라이스 감독 전적

	승	무	패
2020	19승	3무	5패
통산	41승	16무	8패

## 주 포메이션

**4-1-4-1**



TSG ANALYSIS

PLAY ▶

## SQUAD

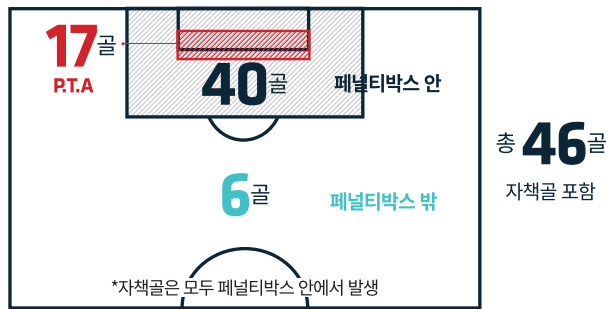
포지션	이름	출전수	출전시간	실점	무실점	경고	퇴장
GK	김정훈	-	-	-	-	-	-
	송범근	27	2592	21	11	1	-
	이범영	-	-	-	-	-	-
	홍정남	-	-	-	-	-	-
포지션	이름	출전수	출전시간	득점	도움	경고	퇴장
DF	구자룡	2	100	-	-	-	-
	김민혁	15	1374	1	-	-	-
	김진수	15	1443	-	2	1	1
	최보경	18	1720	-	-	2	-
	이용	20	1873	-	1	5	-
	이주용	10	670	-	1	1	-
	최철순	13	1197	-	2	2	-
	홍정호	22	1981	1	1	3	1
MF	김보경	25	1821	5	2	-	-
	무림로	17	907	1	-	1	-
	바로우	15	951	2	4	1	-
	손준호	25	2376	2	5	5	-
	신형민	9	314	-	-	1	-
	이승기	24	1844	5	2	1	-
	이수빈	4	126	-	-	-	-
	이시현	2	50	-	-	-	-
	정혁	1	2	-	-	-	-
	한교원	24	1884	11	4	1	-
FW	구스타보	14	1127	5	2	4	-
	나성은	1	47	-	-	-	-
	벨트비크	10	245	1	-	-	-
	이동국	11	495	4	-	1	-
	이성윤	5	227	1	-	-	-
	조규성	23	1369	4	2	3	1
	쿠니모토	25	1692	2	1	2	-

## 평균 볼 점유율

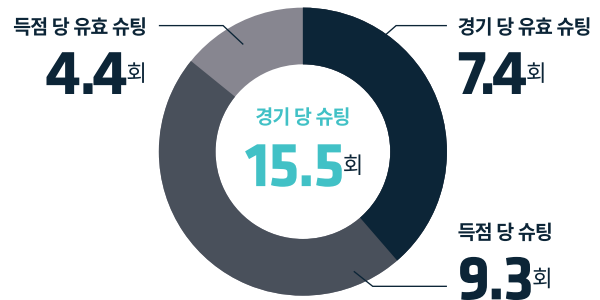
**53.8%**

## TEAM STATS

### 득점 위치



### 슈팅

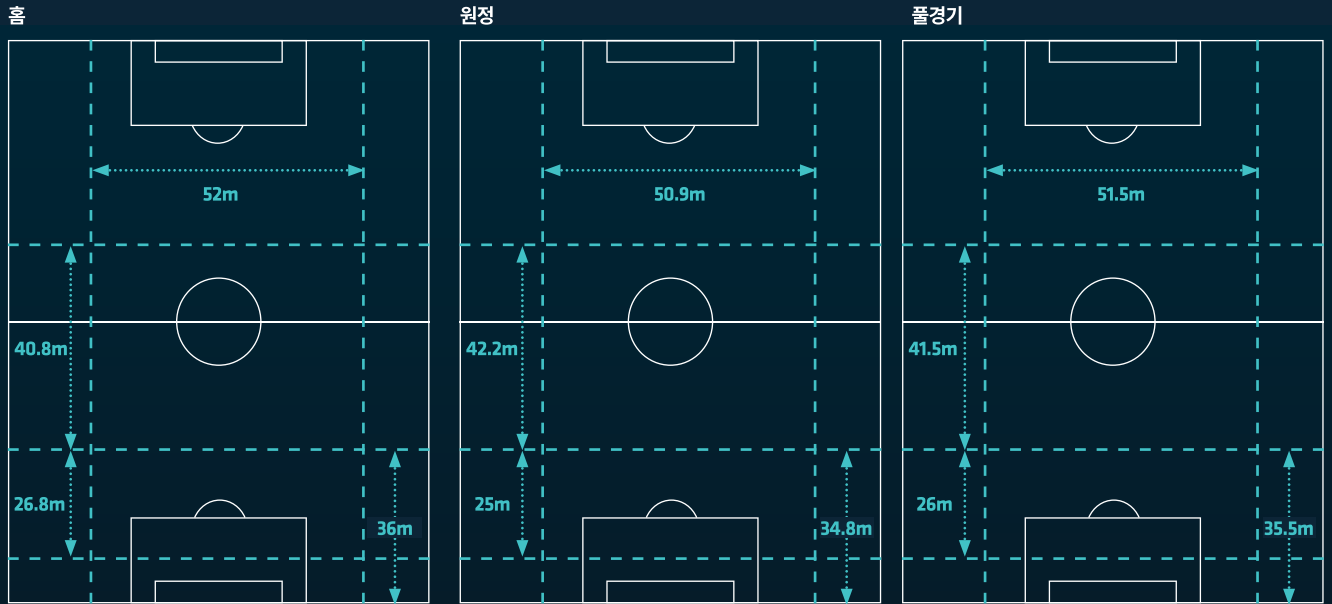


### 득점분포

#### 전체득점



팀별 라인(최종 수비수-골키퍼, 최종 수비수-최전방 공격수, 골라인-최종 수비수, 좌우 측면) 평균 간격



## AVERAGES

팀 패스와 정확도


**82.6%** 패스 성공률

리그 평균 **81%**

총 패스 평균 **550.5**회

리그 평균 **489**회

패스 분포



키패스

경기당 키패스 평균 **9.1**회

리그 평균 **7.1**회

패스 위치



거리 및 속력

구분	팀	평균
원거리	10.26km	10.2km
분당원거리	107.9m	107m
최고속력	35.8km/h	34.8km/h

HSR거리	549.6m	474.8m
스프린트 거리	137m	113.1m
스프린트 횟수	9.5회	7.3회

## PLAYER STATS

GOAL	이름	득점	슈팅	유효슈팅
	한교원	11	40	20
	구스타보	5	50	22
	김보경	5	40	22

ASSIST	이름	도움	키패스	공격진영 패스
	손준호	5	30	218
	바로우	4	15	126
	한교원	4	30	278



# 울산현대



정규리그 2위  
27전 17승6무4패  
54득점 23실점  
득실차 31

감독  
김도훈

### 김도훈 감독 전적

	승	무	패
2020	17승	6무	4패
통산	92승	60무	55패

### 주 포메이션

**4-1-4-1**



TSG ANALYSIS

PLAY ▶

## SQUAD

포지션	이름	출전수	출전시간	실점	무실점	경고	퇴장
GK	민동환	-	-	-	-	-	-
	서주환	-	-	-	-	-	-
	조수혁	-	-	-	-	-	-
	조현우	27	2581	23	11	2	-
포지션	이름	출전수	출전시간	득점	도움	경고	퇴장
DF	김기희	12	994	-	1	1	1
	김민덕	-	-	-	-	-	-
	데이비슨	4	382	-	-	1	-
	박주호	12	928	-	1	1	-
	불투이스	22	1945	-	-	5	1
	설영우	14	1004	-	-	2	-
	윤영선	-	-	-	-	-	-
	정동호	1	97	-	-	-	-
	정승현	23	2196	2	-	6	-
	홍철	13	1015	-	4	1	-
	MF	고명진	14	794	-	2	3
김성준		3	186	-	-	-	-
김태환		25	2316	1	4	5	1
신진호		22	1815	1	4	3	-
원두재		23	1902	-	1	3	-
윤빛가람		24	2043	4	-	1	-
이동경		18	601	2	1	2	-
이상현		8	403	1	-	1	-
이청용		20	1523	4	1	2	-
FW		김인성	24	1931	4	6	2
	박정인	7	334	-	1	-	-
	비윤준손	18	615	5	1	-	1
	이근호	12	316	-	3	1	-
	정훈성	5	161	1	-	-	-
	주니오	27	2162	26	2	-	-

### 평균 볼 점유율

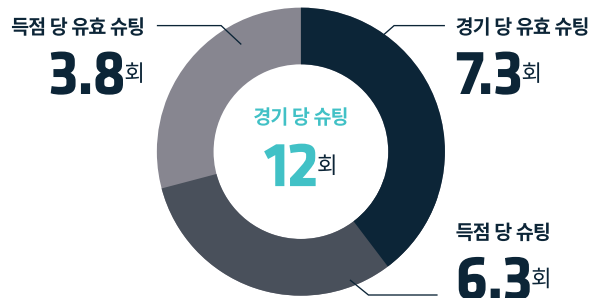
**53.1%**

## TEAM STATS

### 득점 위치



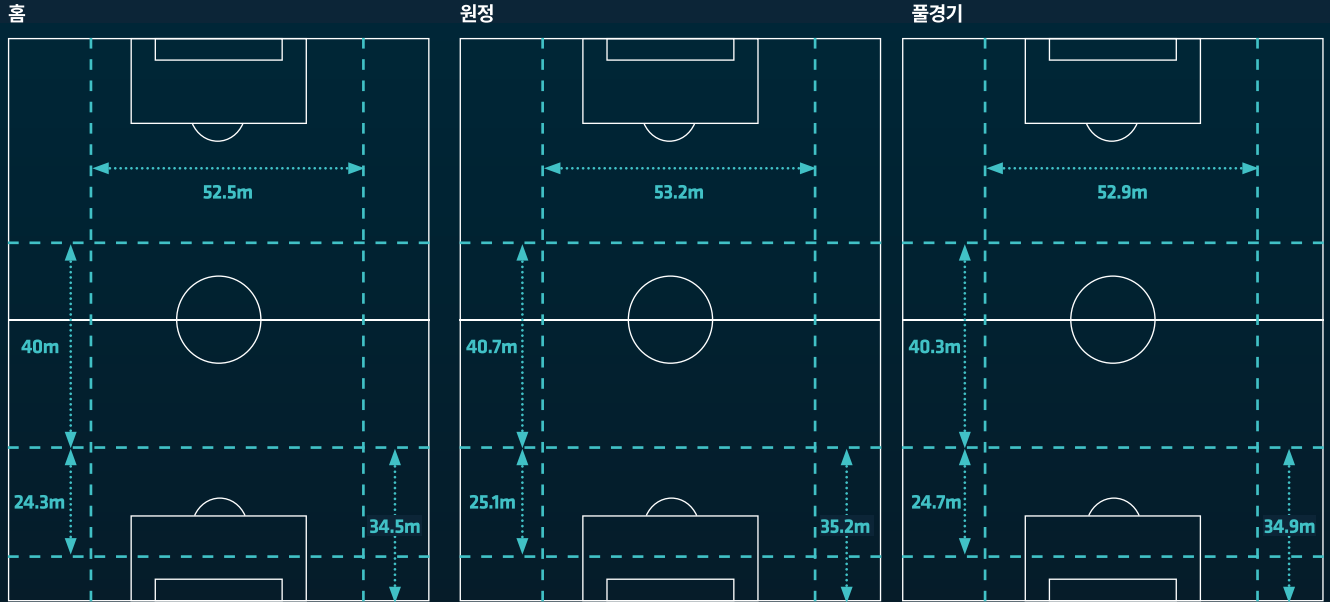
### 슈팅



### 득점분포



팀별 라인(최종 수비수-골키퍼, 최종 수비수-최전방 공격수, 골라인-최종 수비수, 좌우 측면) 평균 간격



## AVERAGES

팀 패스와 정확도

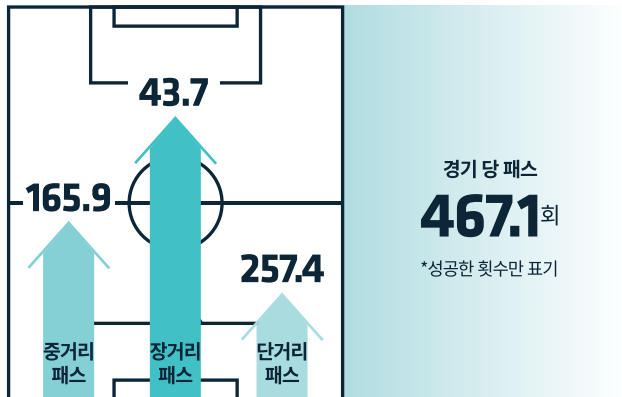
**84.3%** 패스 성공률

리그 평균 **81%**

총 패스 평균 **554**회

리그 평균 **489**회

패스 분포



거리 및 속력

구분	평균
원거리	10.25km
분당원거리	107.6m
최고속력	37km/h

키패스

경기당 키패스 평균 **9.1**회

리그 평균 **7.1**회

패스 위치



## PLAYER STATS

GOAL	이름	득점	슈팅	유효슈팅
	주니오	26	96	63
	비윤준슨	5	24	14
	이청용	4	13	8

ASSIST	이름	도움	키패스	공격진영 패스
	김인성	6	14	233
	홍철	4	13	166
	신진호	4	31	292



# 포항스틸러스



정규리그 3위  
27전 15승5무7패  
56득점 35실점  
득실차 21

감독  
김기동

### 김기동 감독 전적

	승	무	패
2020	15승	5무	7패
통산	29승	12무	16패

### 주 포메이션

4-2-3-1



TSG ANALYSIS

PLAY ▶

## SQUAD

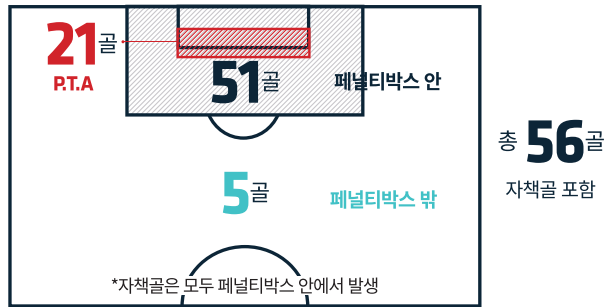
포지션	이름	출전수	출전시간	실점	무실점	경고	퇴장	
GK	강현무	27	2585	35	8	2	-	
	황인재	-	-	-	-	-	-	
포지션	이름	출전수	출전시간	득점	도움	경고	퇴장	
DF	강상우	10	960	1	7	2	-	
	권완규	14	1087	1	-	1	-	
	김광석	27	2466	-	-	2	-	
	김상원	11	913	-	-	5	1	
	김용환	3	285	-	1	-	-	
	김주환	1	4	-	-	-	-	
	박재우	8	624	-	-	2	-	
	심상민	3	285	-	-	1	-	
	오범석	9	562	-	-	2	-	
	전민광	16	1104	-	1	2	1	
	하창래	26	2456	1	-	8	-	
	MF	고영준	8	122	2	1	-	-
		박재훈	1	35	-	-	-	-
양태렬		-	-	-	-	-	-	
오닐		13	1119	-	-	3	-	
이승모		19	1267	2	2	4	-	
최영준		23	2198	-	1	5	-	
FW	팔로세비치	22	1698	14	6	3	-	
	남준재	7	83	-	-	-	-	
	송민규	27	2075	10	6	1	-	
	심동운	22	1027	-	1	1	-	
	이광혁	25	1249	1	4	4	-	
	이지용	-	-	-	-	-	-	
	일류첸코	26	2397	19	6	6	-	
	팔라시오스	25	1671	5	6	5	1	
허용준	2	21	-	-	-	-		

### 평균 볼 점유율

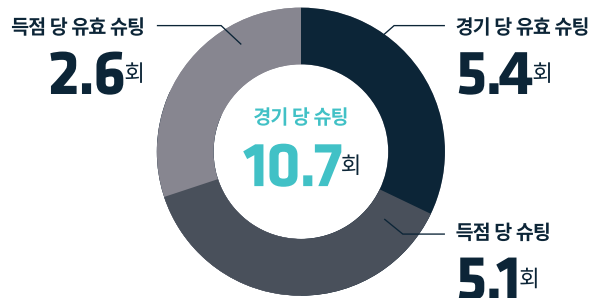
51.2%

## TEAM STATS

### 득점 위치



### 슈팅

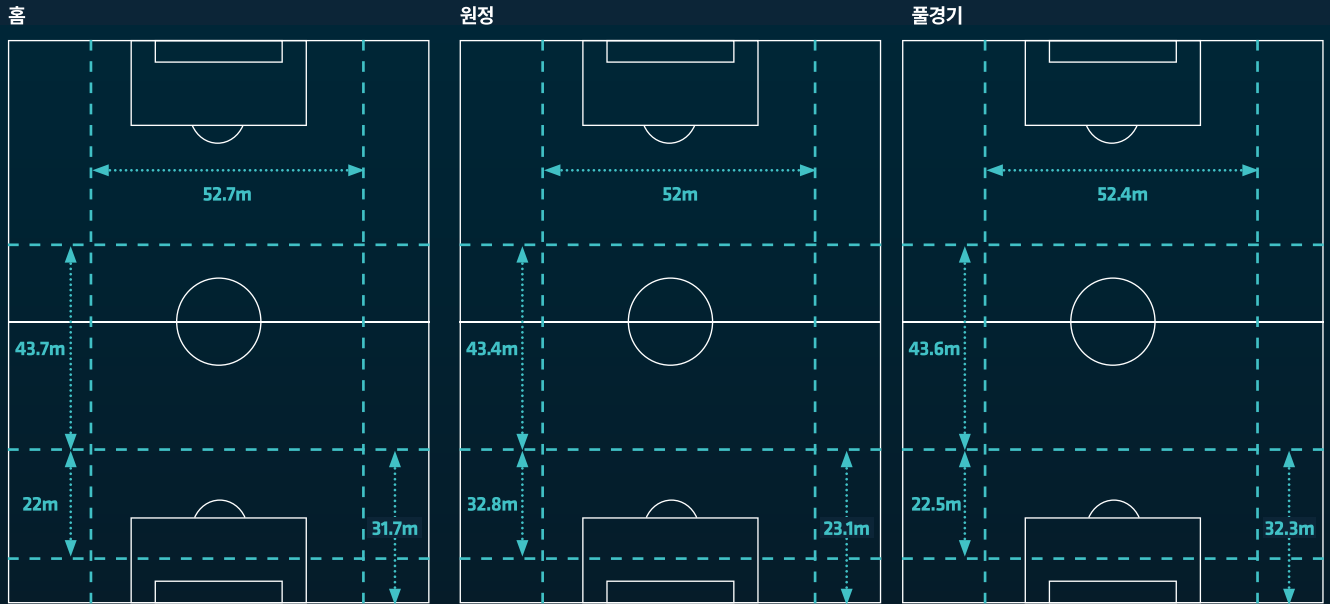


### 득점분포

#### 전체득점



팀별 라인(최종 수비수-골키퍼, 최종 수비수-최전방 공격수, 골라인-최종 수비수, 좌우 측면) 평균 간격



## AVERAGES

팀 패스와 정확도


**81.4%** 패스 성공률

리그 평균 **81%**

총 패스 평균 **489.5**회

리그 평균 **489**회

패스 분포



거리 및 속력

거리 및 속력	평균
원거리	9.63km / 10.2km
분당원거리	101.9m / 107m
최고속력	31.6km/h / 34.8km/h

키패스

경기당 키패스 평균 **8.9**회

리그 평균 **7.1**회

패스 위치



## PLAYER STATS

GOAL	이름	득점	슈팅	유효슈팅
	일류첸코	19	66	35
	팔로세비치	14	52	28
	송민규	10	35	24

ASSIST	이름	도움	키패스	공격진영 패스
	강상우	7	14	132
	팔라시오스	6	30	203
	팔로세비치	6	46	253





# 상주상무



정규리그 4위  
27전 13승5무9패  
34득점 36실점  
득실차 -2

감독  
김태완

### 김태완 감독 전적

	승	무	패
2020	13승	5무	9패
통산	50승	35무	71패

### 주 포메이션

4-3-3



TSG ANALYSIS

PLAY ▶

## SQUAD

포지션	이름	출전수	출전시간	실점	무실점	경고	퇴장	
GK	박지민	3	286	2	1	1	-	
	이창근	18	1730	25	8	1	-	
	황병근	6	573	9	3	-	-	
포지션	이름	출전수	출전시간	득점	도움	경고	퇴장	
DF	강상우	16	1433	7	5	-	-	
	고명석	11	980	-	-	2	-	
	권경원	23	2190	1	-	1	-	
	김대중	1	70	-	-	-	-	
	김동민	-	-	-	-	-	-	
	김진혁	19	1745	1	-	4	-	
	박병현	5	469	-	-	2	1	
	박세진	12	331	-	-	-	-	
	배재우	13	1223	-	-	2	-	
	심상민	10	906	-	1	-	-	
	우주성	8	453	-	-	1	-	
	이상기	9	660	1	-	2	-	
	MF	강지훈	1	82	-	1	-	-
		김민혁	11	983	2	-	1	-
		김선우	6	403	-	-	1	-
		류승우	1	47	-	-	-	-
문장진		16	563	1	1	1	-	
박용우		25	2145	1	-	-	-	
안태현		22	1851	1	1	5	-	
이동수		12	891	-	-	1	-	
이찬동		8	472	-	-	3	-	
정원진		6	321	1	-	-	-	
정재희		9	531	3	-	-	-	
한석중		14	1285	-	-	2	-	
FW	김보섭	17	1133	1	1	2	-	
	문선민	20	1257	5	4	1	-	
	박동진	7	458	1	-	-	-	
	송승민	11	679	1	-	-	-	
	오세훈	13	1075	4	2	2	-	
	오현규	5	262	2	-	-	-	
	이근호	7	343	-	1	1	-	
	전세진	1	5	-	-	-	-	
	진성욱	5	459	-	1	-	-	
	허용준	2	174	-	-	-	-	

### 평균 볼 점유율

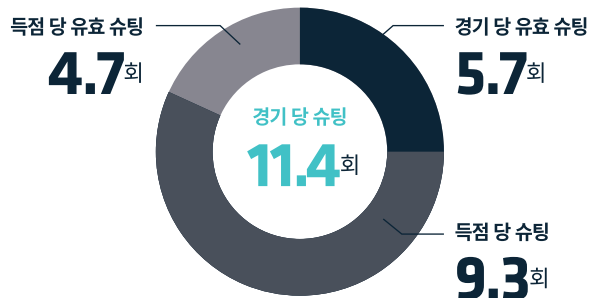
54.3%

## TEAM STATS

### 득점 위치



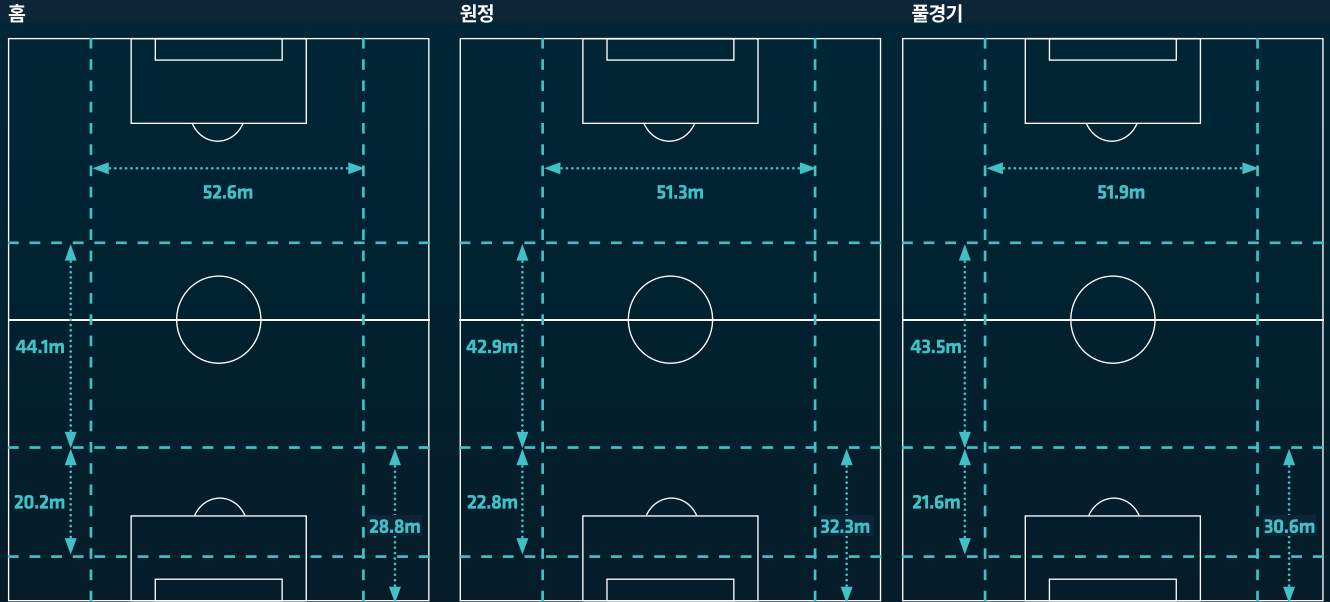
### 슈팅



### 득점분포



팀별 라인(최종 수비수-골키퍼, 최종 수비수-최전방 공격수, 골라인-최종 수비수, 좌우 측면) 평균 간격



## AVERAGES

팀 패스와 정확도


**82.2%** 패스 성공률

리그 평균 **81%**

총 패스 평균 **517.4**회

리그 평균 **489**회

패스 분포



거리 및 속력

구분	값	평균
원거리	10.3km	10.2km
분당원거리	109.3m	107m
최고속력	36.2km/h	34.8km/h

키패스

경기당 키패스 평균 **6.4**회

리그 평균 **7.1**회

패스 위치



## PLAYER STATS

GOAL	이름	득점	슈팅	유효슈팅
	강상우	7	27	16
	문선민	5	34	19
	오세훈	4	25	13

ASSIST	이름	도움	키패스	공격진영 패스
	강상우	5	21	217
	문선민	4	16	172
	오세훈	2	11	56



# 대구FC



정규리그 5위  
27전 10승8무9패  
43득점 39실점  
득실차 4

감독  
이병근

### 이병근 감독 전적

	승	무	패
2020	10승	8무	9패
통산	11승	12무	11패

### 주 포메이션

3-5-2



TSG ANALYSIS

PLAY ▶

## SQUAD

포지션	이름	출전수	출전시간	실점	무실점	경고	퇴장	
GK	구성운	17	1643	27	5	1	-	
	이준희	-	-	-	-	-	-	
	최영은	10	958	12	2	1	-	
	하명래	-	-	-	-	-	-	
DF	고태규	-	-	-	-	-	-	
	김동진	11	744	1	-	2	-	
	김우석	25	2325	-	-	5	1	
	김재우	11	977	-	-	4	-	
	이진용	-	-	-	-	-	-	
	장성원	2	53	-	-	-	-	
	정태욱	27	2569	1	-	3	-	
	조진우	19	1502	-	-	5	-	
	홍정운	4	295	-	-	2	-	
	황태현	4	109	-	-	-	-	
	MF	고재현	1	46	-	-	-	-
		김선민	16	1228	-	-	2	2
		류재문	21	1315	2	-	3	-
박민서		-	-	-	-	-	-	
박한빈		8	731	1	1	2	-	
신창무		18	1216	-	-	3	-	
오후성		6	155	-	-	-	-	
윤종대		4	130	-	-	-	-	
이진현		21	823	1	-	3	-	
정승원		26	2349	-	7	5	-	
츠바사		24	1754	-	3	2	1	
황순민		8	709	-	-	-	-	
FW		김대원	27	1929	3	4	2	-
	데얀	23	1403	9	3	-	-	
	세징야	25	2350	18	4	2	-	
	에드가	16	1179	5	3	3	-	
	정치인	2	40	-	-	-	-	

### 평균 볼 점유율

46.0%

## TEAM STATS

### 득점 위치



### 슈팅

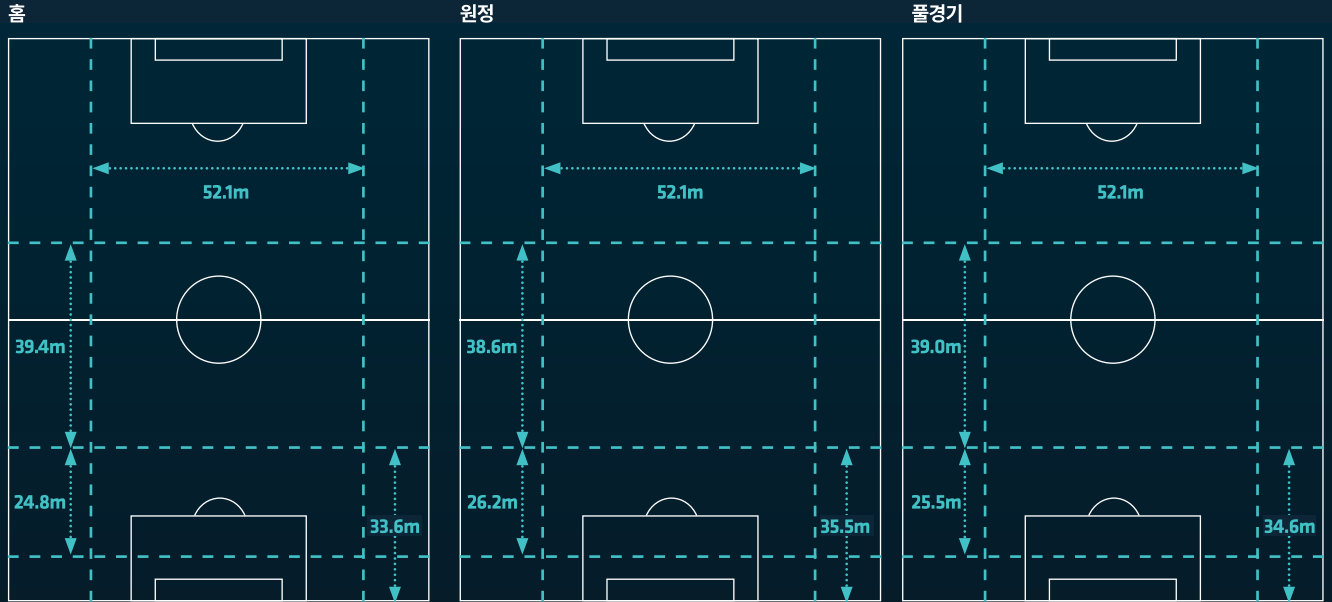


### 득점분포

#### 전체득점



팀별 라인(최종 수비수-골키퍼, 최종 수비수-최전방 공격수, 골라인-최종 수비수, 좌우 측면) 평균 간격



## AVERAGES

팀 패스와 정확도


**79.5%** 패스 성공률

리그 평균 **81%**

총 패스 평균 **435.6**회

리그 평균 **489**회

패스 분포



키패스

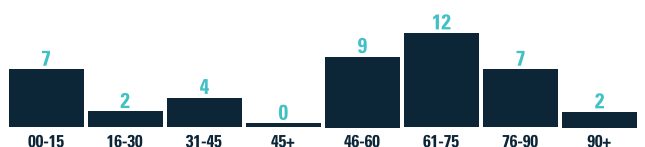
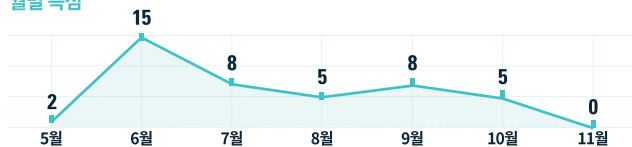
경기당 키패스 평균 **8.4**회

리그 평균 **7.1**회

패스 위치



월별 득점



## PLAYER STATS

GOAL	이름	득점	슈팅	유효슈팅
	세징야	18	93	51
	데얀	9	29	30
	에드가	5	51	22

ASSIST	이름	도움	키패스	공격진영 패스
	정승원	7	27	298
	김대원	4	33	286
	세징야	4	71	358



# 광주FC



정규리그 6위  
27전 6승7무14패  
32득점 46실점  
득실차 -14

감독  
박진섭

### 박진섭 감독 전적

	승	무	패
2020	6승	7무	14패
통산	38승	32무	30패

### 주 포메이션

4-3-3



TSG ANALYSIS

PLAY ▶

## SQUAD

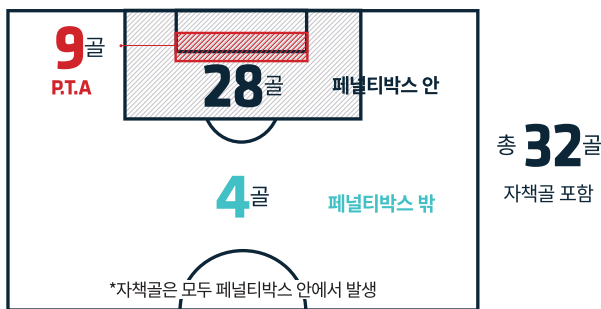
포지션	이름	출전수	출전시간	실점	무실점	경고	퇴장
GK	김태곤	-	-	-	-	-	-
	윤평국	14	1343	24	1	-	-
	이진형	13	1250	22	3	1	-
포지션	이름	출전수	출전시간	득점	도움	경고	퇴장
DF	김창수	24	2138	-	1	1	-
	김태윤	1	67	-	-	-	-
	박준희	2	172	-	-	-	-
	아슬마토프	21	2016	1	1	2	1
	이민기	13	1152	-	-	2	1
	이순민	2	192	-	-	2	-
	이요름	15	1166	-	3	-	-
	이한도	10	873	-	-	1	-
	정준연	3	283	-	-	-	-
	한희훈	9	697	-	1	1	-
MF	홍준호	22	2093	1	-	4	1
	김진현	2	62	-	-	-	-
	박정수	25	2298	-	-	5	-
	여름	25	2368	-	-	3	-
	여봉훈	14	779	-	-	-	1
	윌리안	17	1342	5	3	6	1
	임민혁	16	823	1	3	4	-
	정현우	1	11	-	-	-	-
	최준혁	10	551	-	1	1	-
	FW	김정환	11	566	2	2	-
김주공		23	851	2	3	-	-
김효기		12	352	-	-	-	-
두현석		11	584	1	-	-	-
마르코		8	220	-	1	-	-
엄원상		23	1839	7	2	1	-
이희균		2	86	-	-	-	-
펠리페		24	2194	12	1	4	1

### 평균 볼 점유율

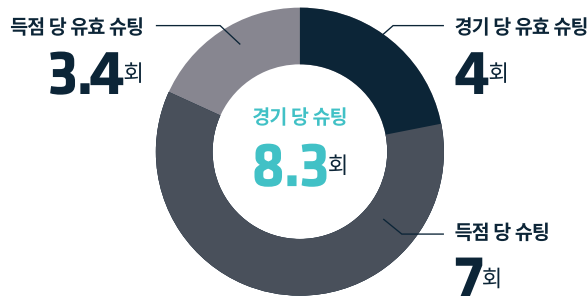
43.5%

## TEAM STATS

### 득점 위치



### 슈팅

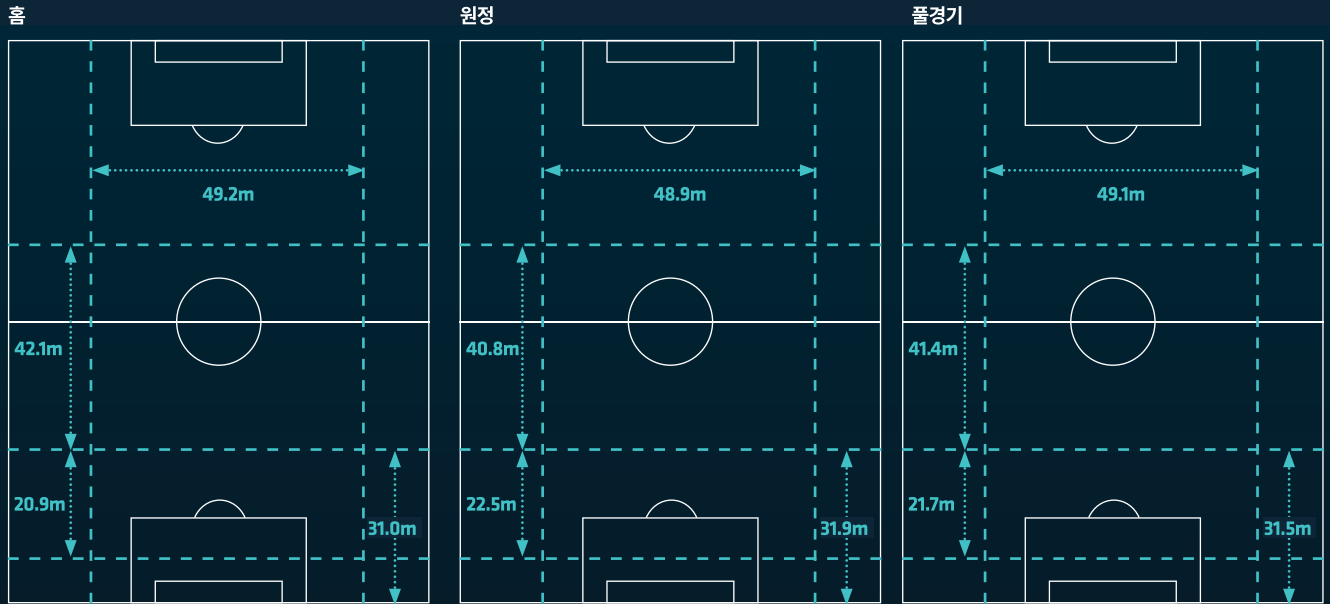


### 득점분포

#### 전체득점



팀별 라인(최종 수비수-골키퍼, 최종 수비수-최전방 공격수, 골라인-최종 수비수, 좌우 측면) 평균 간격



## AVERAGES

팀 패스와 정확도


**72.4%** 패스 성공률

리그 평균 **81%**

총 패스 평균 **353.5**회

리그 평균 **489**회

패스 분포



거리 및 속력

거리 및 속력	평균
원거리	10.06km   10.2km
분당원거리	106.2m   107m
최고속력	34.7km/h   34.8km/h

키패스

경기당 키패스 평균 **6.2**회

리그 평균 **7.1**회

패스 위치



## PLAYER STATS

GOAL	이름	득점	슈팅	유효슈팅
	펠리페	12	53	28
	엄원상	7	26	15
	윌리안	5	31	17

ASSIST	이름	도움	키패스	공격진영 패스
	임민혁	3	15	87
	김주공	3	6	62
	이으뜸	3	15	83



TEAM REPORT K LEAGUE 1

# 강원FC



정규리그 7위  
27전 9승7무11패  
36득점 41실점  
득실차 -5

감독  
김병수

### 김병수 감독 전적

	승	무	패
2020	9승	7무	11패
통산	35승	33무	49패

### 주 포메이션

4-3-3



TSG ANALYSIS

PLAY ▶

## SQUAD

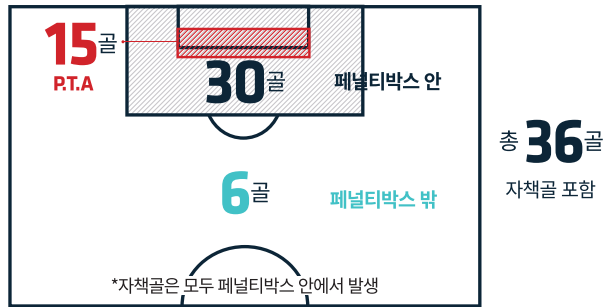
포지션	이름	출전수	출전시간	실점	무실점	경고	퇴장	
GK	권재범	-	-	-	-	-	-	
	이광연	11	1050	16	2	-	-	
	이범수	16	1527	25	2	1	-	
포지션	이름	출전수	출전시간	득점	도움	경고	퇴장	
DF	가솔현	-	-	-	-	-	-	
	김수범	3	286	1	-	-	-	
	김영빈	26	2447	1	-	6	-	
	김오규	4	309	-	-	1	-	
	신광훈	21	2007	-	2	5	-	
	이병욱	-	-	-	-	-	-	
	이호인	7	460	1	-	-	-	
	임채민	26	2481	1	-	7	-	
	채광훈	13	674	1	1	1	-	
	MF	강지훈	-	-	-	-	-	-
		서민우	8	290	-	-	1	-
신세계		18	1627	-	-	5	1	
이영재		23	1304	2	1	3	-	
이재권		14	1060	1	2	5	-	
이현식		20	1216	1	1	5	-	
정석화		13	679	-	1	1	-	
조재완		22	1886	5	3	-	-	
조지훈		8	415	-	-	2	1	
지의수		-	-	-	-	-	-	
FW	한국영	22	1984	1	2	2	-	
	고무열	24	1824	9	1	-	-	
	김경중	18	1387	1	2	4	-	
	김승대	22	1666	2	6	-	-	
	김지현	23	1499	8	2	1	-	
정지용	8	244	-	-	-	-		

### 평균 볼 점유율

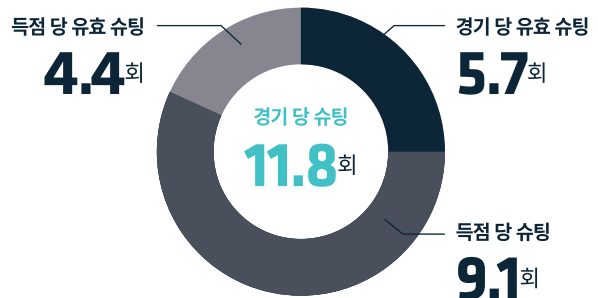
57.7%

## TEAM STATS

### 득점 위치



### 슈팅

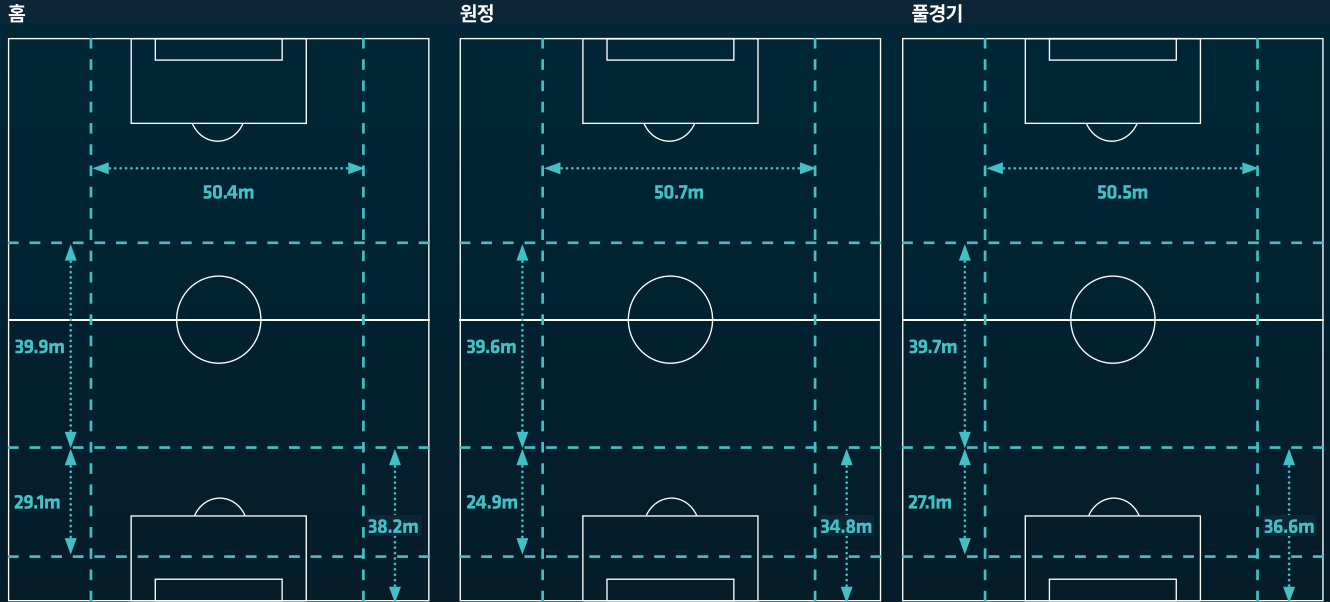


### 득점분포

#### 전체득점



팀별 라인(최종 수비수-골키퍼, 최종 수비수-최전방 공격수, 골라인-최종 수비수, 좌우 측면) 평균 간격



## AVERAGES

팀 패스와 정확도

**84.4%**


패스 성공률

총 패스 평균 **596.4**회

리그 평균 **81%**

리그 평균 **489**회

패스 분포



거리 및 속력

평균

원거리	9.78km	10.2km
분당원거리	101.2m	107m
최고속력	31.2 km/h	34.8km/h

키패스

경기당 키패스 평균 **7.9**회

리그 평균 **7.1**회

패스 위치



## PLAYER STATS

GOAL	이름	득점	슈팅	유효슈팅
	고무열	9	51	29
	김지현	8	38	21
	조재완	5	48	21

ASSIST	이름	도움	키패스	공격진영 패스
	김승대	6	33	251
	조재완	3	23	300
	이재권	2	12	98





# 수원삼성



**정규리그 8위**  
 27전 8승7무12패  
 27득점 30실점  
 득실차 -3  
**감독** | 이임생,  
 주승진(대행), 박건하

**박건하 감독 전적**

	승	무	패
2020	4승	2무	2패
통산	15승	10무	6패

**주 포메이션**

**3-5-2**



TSG ANALYSIS

PLAY ▶

## SQUAD

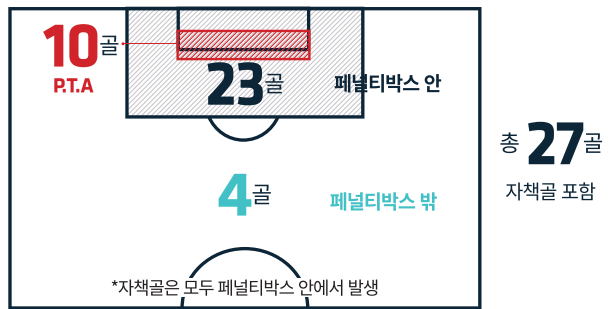
포지션	이름	출전수	출전시간	실점	무실점	경고	퇴장
GK	김다솔	-	-	-	-	-	-
	노동건	11	1058	15	3	-	-
	안찬기	-	-	-	-	-	-
	양형모	16	1537	15	5	1	-
DF	구대영	9	735	-	-	-	-
	김태환	13	982	1	2	3	-
	민상기	21	1942	-	-	1	-
	박대원	4	350	-	-	-	-
	양상민	14	1169	-	-	2	-
	이기제	4	309	-	-	1	-
	이용혁	-	-	-	-	-	-
	이종연	-	-	-	-	-	-
	장호익	18	1496	-	-	4	-
	조성진	9	524	-	-	1	-
	헨리	20	1842	1	-	2	-
	홍철	2	171	-	-	-	-
	MF	강현묵	1	48	-	-	1
고승범		22	1945	3	3	2	-
김민우		27	2578	4	3	4	-
김종우		3	76	-	-	-	-
김준형		2	35	-	-	-	-
명준재		11	822	-	2	3	-
안토니스		16	801	-	-	1	1
염기훈		25	1576	3	4	-	-
이상민		6	535	-	-	1	-
이종성		6	579	-	-	3	-
FW	최성근	5	286	-	-	-	-
	한석중	10	956	1	-	2	-
	김건희	17	1059	2	-	2	-
	박상혁	20	1298	1	-	3	-
	유주안	1	15	-	-	-	-
	임상협	6	264	-	-	-	-
	크르피치	13	693	2	1	1	-
	타가트	23	1703	9	-	2	-
한석희	14	944	-	-	2	-	
한의권	6	196	-	-	1	-	

**평균 볼 점유율**

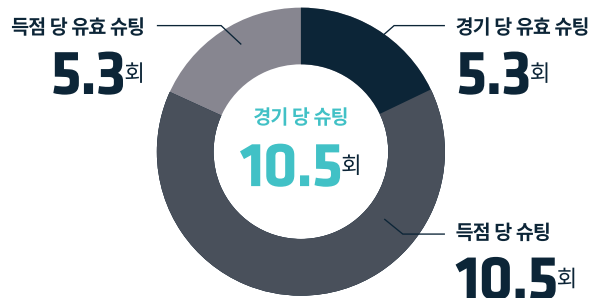
**48.9%**

## TEAM STATS

**득점 위치**



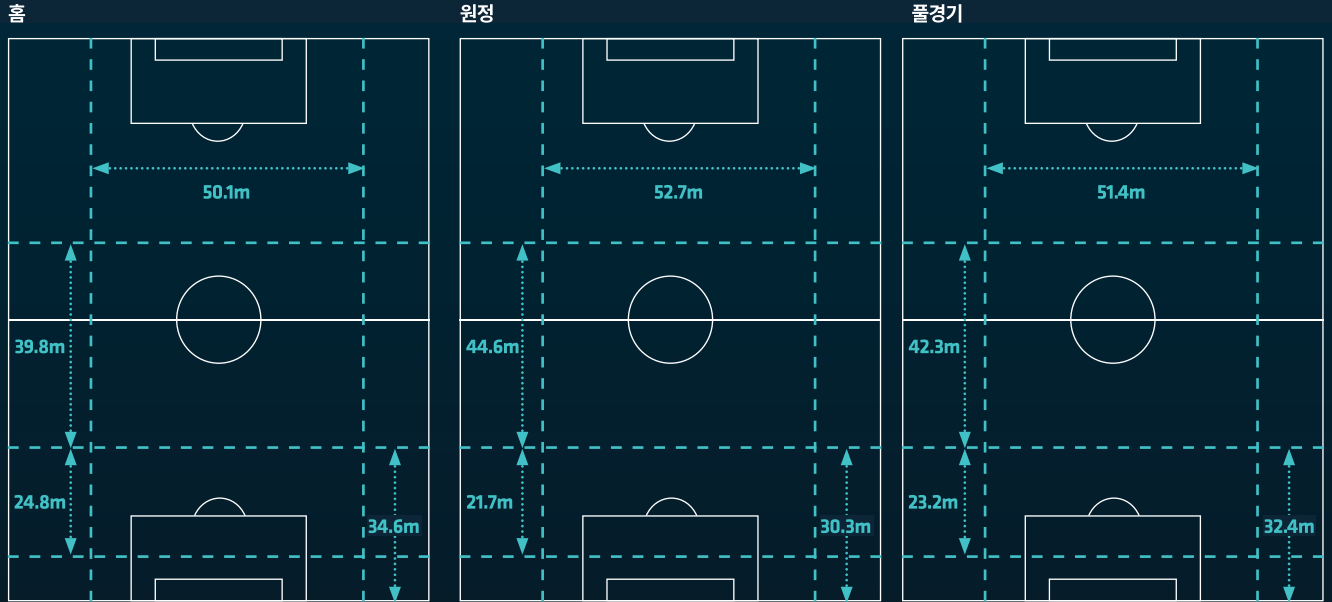
**슈팅**



**득점분포**



팀별 라인(최종 수비수-골키퍼, 최종 수비수-최전방 공격수, 골라인-최종 수비수, 좌우 측면) 평균 간격



## AVERAGES

팀 패스와 정확도

**80.3%**

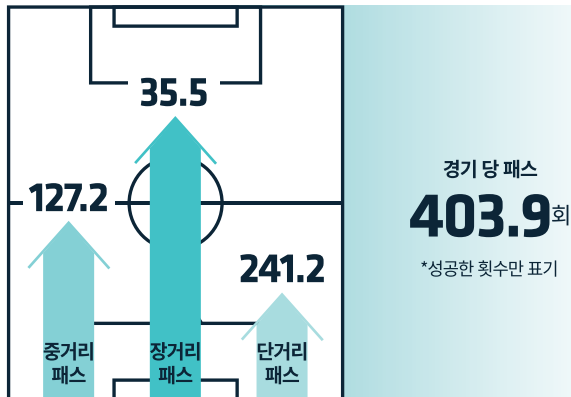
패스 성공률

총 패스 평균 **502.8**회

리그 평균 **81%**

리그 평균 **489**회

패스 분포



키패스

경기당 키패스 평균 **6.9**회

리그 평균 **7.1**회

패스 위치



거리 및 속력

평균

원거리	10.2km	10.2km
분당원거리	105.5m	107m
최고속력	- *데이터 산출을 하지 않음	34.8km/h

HSR거리	486.9m	474.8m
스프린트 거리	83.3m	113.1m
스프린트 횟수	4.5회	7.3회

## PLAYER STATS

GOAL



이름	득점	슈팅	유효슈팅
타가트	9	61	36
김민우	4	31	13
염기훈	3	24	14

ASSIST



이름	도움	키패스	공격진영 패스
염기훈	4	41	293
고승범	3	19	183
김민우	3	22	375



# FC서울



정규리그 9위  
27전 8승5무14패  
23득점 44실점  
득실차 -21

감독 | 최용수, 김호영(대행), 박혁순(대행)

### 박혁순(대행) 감독 전적

	승	무	패
2020	1승	1무	3패
통산	1승	1무	3패

### 주 포메이션

**4-2-3-1**



TSG ANALYSIS

PLAY ▶

## SQUAD

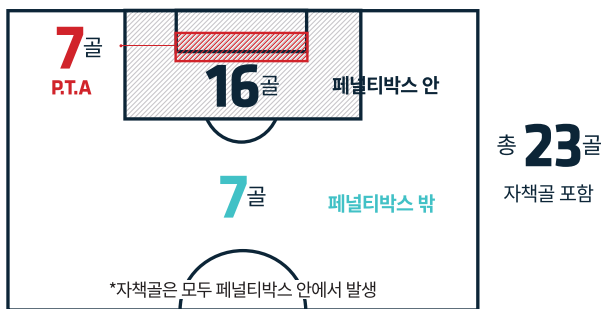
포지션	이름	출전수	출전시간	실점	무실점	경고	퇴장
GK	백종범	-	-	-	-	-	-
	양한빈	16	1533	19	4	1	1
	유상훈	11	1053	25	2	-	-
포지션	이름	출전수	출전시간	득점	도움	경고	퇴장
DF	강상희	3	216	-	-	1	-
	김남준	22	1876	-	-	6	-
	김원균	-	-	-	-	-	-
	김주성	13	1181	-	-	2	-
	김진야	24	1598	-	3	1	-
	윤영선	9	819	-	-	3	-
	윤종규	17	1631	-	-	1	-
	조석영	1	11	-	-	-	-
	황현수	19	1753	1	-	3	-
	MF	고광민	23	2117	1	1	2
고요한		15	846	-	-	2	-
기성용		5	144	-	-	-	-
김원식		16	1299	1	-	3	-
김한길		4	231	-	-	-	-
알리바예프		11	706	-	-	2	-
양유민		4	178	-	-	-	-
오스마르		15	1294	1	1	4	-
이승재		1	9	-	-	-	-
정현철		10	897	-	1	1	-
주세종		16	1067	-	1	4	1
차오연		3	74	-	-	1	-
한승규		22	1773	3	2	3	-
FW	한찬희	12	663	1	-	-	-
	권성윤	2	70	-	-	-	-
	박동진	3	134	1	-	1	-
	박주영	23	1699	4	2	-	-
	아드리아노	7	253	-	-	-	-
	윤주태	18	914	3	1	1	-
	이인규	-	-	-	-	-	-
정한민	11	781	2	-	1	-	
조영욱	20	1573	3	1	2	-	
패시치	1	22	-	-	-	-	

### 평균 볼 점유율

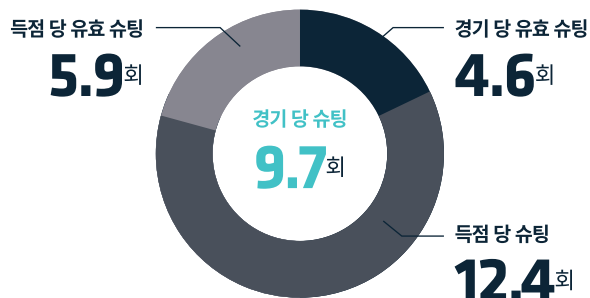
**48.4%**

## TEAM STATS

### 득점 위치




### 슈팅



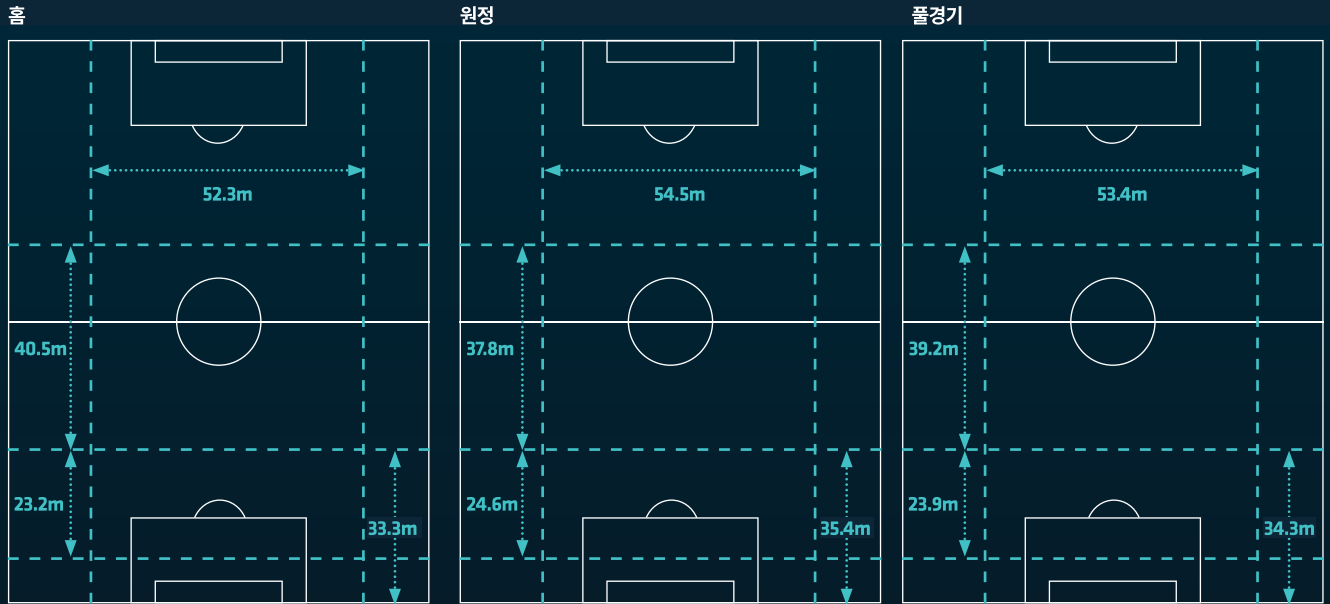
### 득점분포

#### 전체득점



코너킥	3골
프리킥	1골
페널티킥	0골
상대 자책골	2골

팀별 라인(최종 수비수-골키퍼, 최종 수비수-최전방 공격수, 골라인-최종 수비수, 좌우 측면) 평균 간격



## AVERAGES

팀 패스와 정확도

81%

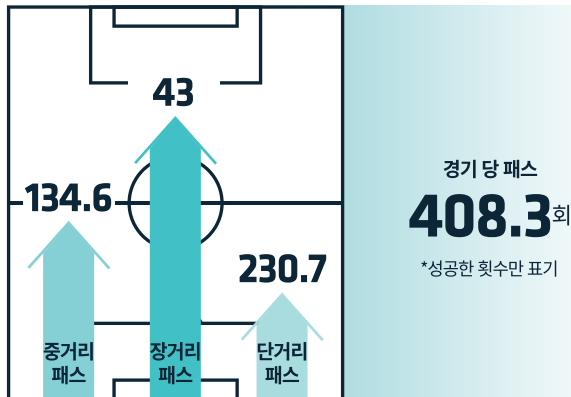
패스 성공률

총 패스 평균 504.2회

리그 평균 81%

리그 평균 489회

패스 분포



키패스

경기당 키패스 평균 6.4회

리그 평균 7.1회

패스 위치



거리 및 속력

구분	값	평균
원거리	10.19km	10.2km
분당원거리	107.5m	107m
최고속력	35.9km/h	34.8km/h

구분	값	평균
HSR거리	475.9m	474.8m
스프린트 거리	101.2m	113.1m
스프린트 횟수	7.4회	7.3회

## PLAYER STATS

GOAL



이름	득점	슈팅	유효슈팅
박주영	4	29	14
윤주태	3	36	20
조영욱	3	29	15

ASSIST



이름	도움	키패스	공격진영 패스
김진야	3	13	205
한승규	2	16	262
박주영	2	31	195



# 성남FC



정규리그 10위  
27전 7승7무13패  
24득점 37실점  
득실차 -13

감독  
김남일

### 김남일 감독 전적

	승	무	패
2020	7승	7무	13패
통산	7승	7무	13패

### 주 포메이션

3-5-2



TSG ANALYSIS

PLAY ▶

## SQUAD

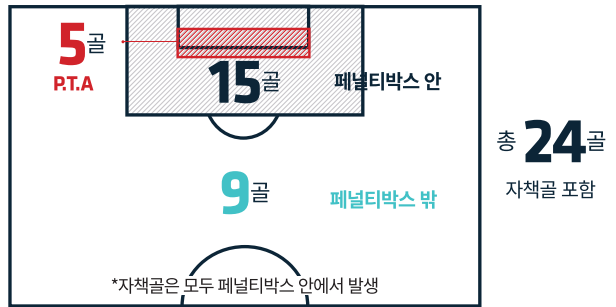
포지션	이름	출전수	출전시간	실점	무실점	경고	퇴장
GK	김근배	-	-	-	-	-	-
	김영광	23	2201	33	6	-	-
	전종혁	4	384	4	2	-	-
	허자웅	-	-	-	-	-	-
DF	마상훈	9	653	1	-	1	-
	안영규	13	595	-	-	-	-
	연제운	25	2300	-	-	3	1
	요바노비치	2	190	-	-	1	-
	이창용	19	1712	2	1	4	1
	이태희	26	2462	-	2	-	-
	김승겸	16	1433	-	-	2	-
	최지묵	10	801	-	-	2	1
	최희원	-	-	-	-	-	-
	MF	권순형	7	511	1	-	-
김동현		21	1864	-	2	5	-
박수일		11	590	-	-	2	1
박태준		17	1395	2	-	-	-
서보민		5	267	-	1	-	-
유인수		23	1765	2	3	2	-
윤용호		5	221	-	-	-	-
이스칸데로프		21	1611	-	2	-	-
임선영		6	413	-	-	-	-
전승민		1	72	-	-	-	-
최병찬		5	227	-	-	-	-
최오백		8	434	-	-	-	-
FW	김현성	15	965	-	1	3	1
	나상호	19	1600	7	-	2	-
	양동현	23	1292	3	-	-	-
	이재원	16	1105	1	-	3	-
	토미	14	463	3	-	-	-
	홍시후	12	656	1	1	-	-

### 평균 볼 점유율

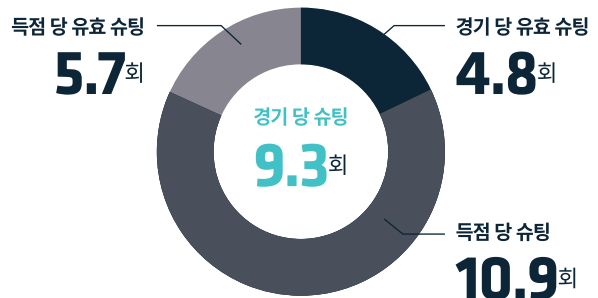
47.7%

## TEAM STATS

### 득점 위치



### 슈팅

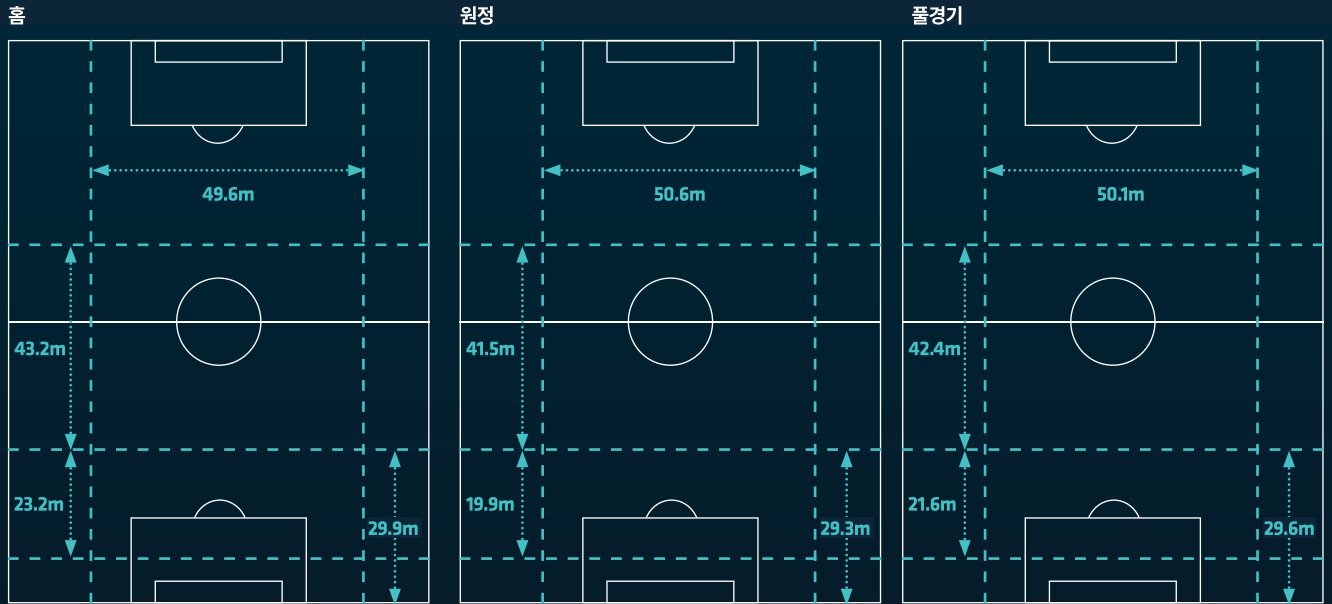


### 득점분포

#### 전체득점



팀별 라인(최종 수비수-골키퍼, 최종 수비수-최전방 공격수, 골라인-최종 수비수, 좌우 측면) 평균 간격



## AVERAGES

팀 패스와 정확도

81%


패스 성공률

총 패스 평균 481회

리그 평균 81%

리그 평균 489회

패스 분포



키패스

경기당 키패스 평균 5.5회

리그 평균 7.1회

패스 위치



거리 및 속력

평균

원거리	10.34km	10.2km
분당원거리	110.7m	107m
최고속력	36.1km/h	34.8km/h

HSR거리	507m	474.8m
스프린트 거리	107.4m	113.1m
스프린트 횟수	7.9회	7.3회

## PLAYER STATS

GOAL	이름	득점	슈팅	유효슈팅
	나상호	7	44	27
	토미	3	21	16
	양동현	3	31	14

ASSIST	이름	도움	키패스	공격진영 패스
	유인수	3	11	201
	이스칸데로프	2	17	112
	김동현	2	17	113



# 인천유나이티드



**정규리그 11위**  
 27전 7승6무14패  
 25득점 35실점  
 득실차 -10  
**감독 | 임완섭,**  
 임종용(대행), 조성환

**조성환 감독 전적**

	승	무	패
2020	7승	1무	5패
통산	68승	41무	60패

**주 포메이션**

**3-1-4-2**



TSG ANALYSIS

PLAY ▶

## SQUAD

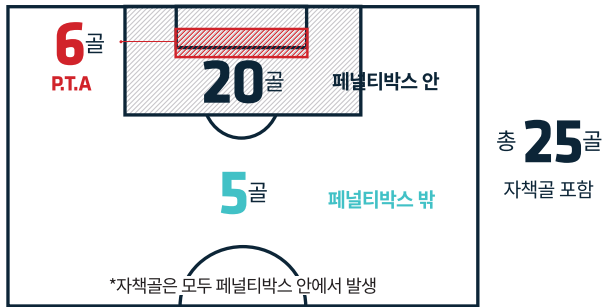
포지션	이름	출전수	출전시간	실점	무실점	경고	퇴장
GK	김동현	3	289	4	-	-	-
	김유성	-	-	-	-	-	-
	이태희	12	1156	11	6	2	-
	정산	12	1150	20	2	-	-
포지션	이름	출전수	출전시간	득점	도움	경고	퇴장
DF	강윤구	12	850	-	-	2	-
	김대중	5	119	1	-	-	-
	김민석	-	-	-	-	-	-
	김연수	16	1463	-	-	2	-
	김정호	11	962	-	-	4	-
	김준엽	15	1379	-	3	2	-
	김채운	-	-	-	-	-	-
	박대한	3	162	-	-	-	-
	부노자	1	10	-	-	-	-
	양준아	18	1729	-	-	4	-
	오반석	14	1221	-	-	3	1
	이재성	9	864	-	-	2	-
	정동윤	21	1843	1	2	4	1
	MF	구스타보	3	39	-	-	1
김도혁		22	2034	2	3	2	-
김성주		14	1159	-	-	-	-
김준범		21	1266	1	1	4	-
마하지		7	468	-	-	3	-
문지환		19	1638	-	-	4	-
아길라르		17	1401	2	3	4	-
안진범		3	110	-	-	-	-
이우혁		8	533	-	-	1	-
이제호		1	6	-	-	-	1
이호석		3	95	-	-	-	-
임은수		5	334	-	-	2	-
정창용		1	22	-	-	-	-
최범경		9	260	-	-	1	-
FW	김호남	14	869	2	-	1	1
	무고사	24	2086	12	2	1	-
	송시우	25	1119	2	2	5	1
	이종욱	2	60	-	-	-	-
	이준석	8	421	-	1	-	-
	지언학	16	1171	2	1	-	-
케힌데	3	133	-	-	-	-	

**평균 볼 점유율**

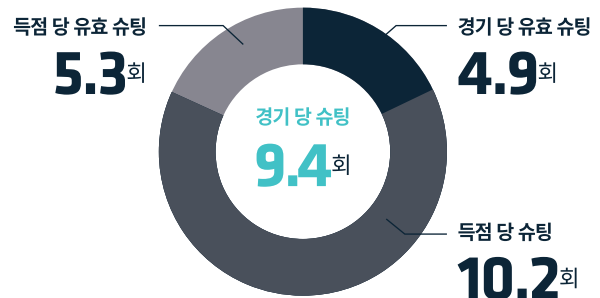
**45.7%**

## TEAM STATS

**득점 위치**



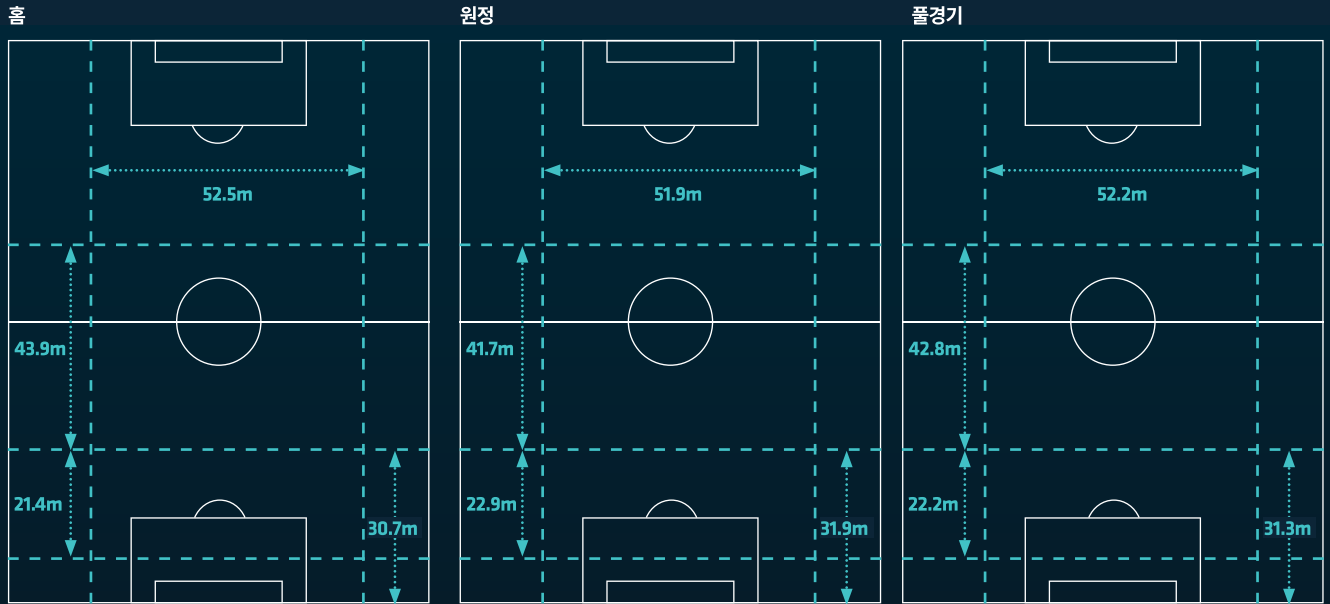
**슈팅**



**득점분포**



팀별 라인(최종 수비수-골키퍼, 최종 수비수-최전방 공격수, 골라인-최종 수비수, 좌우 측면) 평균 간격



## AVERAGES

팀 패스와 정확도

**78.3%**

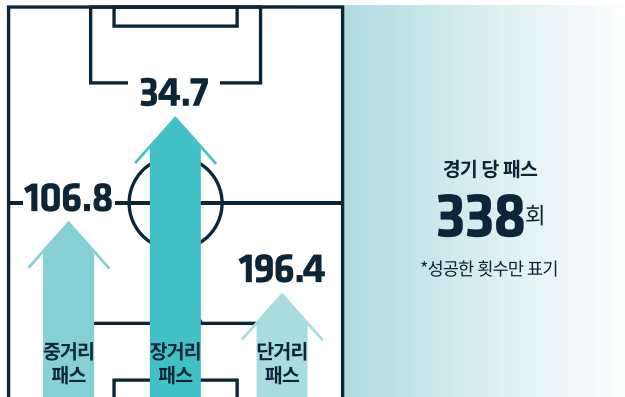
패스 성공률

총 패스 평균 **431.8**회

리그 평균 **81%**

리그 평균 **489**회

패스 분포



키패스

경기당 키패스 평균 **5.7**회

리그 평균 **7.1**회

패스 위치



거리 및 속력

평균

원거리	10.1km	10.2km
분당원거리	107.2m	107m
최고속력	35.4km/h	34.8km/h

HSR거리	463.6m	474.8m
스프린트 거리	91.2m	113.1m
스프린트 횟수	7회	7.3회

## PLAYER STATS

GOAL	이름	득점	슈팅	유효슈팅
	무고사	12	82	40
	김호남	2	18	10
	송시우	2	16	9

ASSIST	이름	도움	키패스	공격진영 패스
	김준엽	3	17	156
	아길라르	3	27	154
	김도혁	3	14	138





TEAM REPORT K LEAGUE 1

# 부산아이파크



**정규리그 12위**  
 27전 5승10무12패  
 25득점 38실점  
 득실차 -13

**감독 | 조덕제,**  
**이기형 (대행)**

### 이기형(대행) 감독 전적

	승	무	패
2020	1승	1무	2패
통산	15승	26무	23패

### 주 포메이션

## 4-1-4-1



TSG ANALYSIS

PLAY ▶

## SQUAD

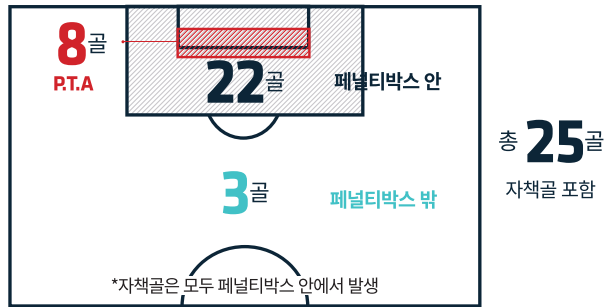
포지션	이름	출전수	출전시간	실점	무실점	경고	퇴장	
GK	김정호	4	386	5	1	-	-	
	김호준	10	961	11	3	-	-	
	최필수	13	1248	22	2	-	-	
포지션	이름	출전수	출전시간	득점	도움	경고	퇴장	
DF	강민수	20	1866	1	-	3	-	
	김동우	19	1708	1	-	1	-	
	김명준	8	476	-	-	2	-	
	김문환	24	2298	1	-	7	-	
	도스톤벡	16	1328	1	-	2	-	
	박경민	-	-	-	-	-	-	
	박준강	19	1453	-	1	7	1	
	박호영	2	77	-	-	-	-	
	윤석영	6	499	-	-	1	-	
	이상준	16	1136	-	-	1	-	
	이지민	2	23	-	-	-	-	
	황준호	-	-	-	-	-	-	
	MF	권혁규	16	943	1	-	4	-
		김정현	8	587	1	-	3	1
김진규		8	363	1	2	-	-	
박종우		19	1485	1	1	6	-	
성호영		-	-	-	-	-	-	
이규성		22	1955	1	1	2	-	
이래준		-	-	-	-	-	-	
이지승		1	4	-	-	-	-	
한지호		3	75	-	-	-	-	
호물로		26	2274	4	4	2	-	
FW	권용현	4	184	-	-	1	-	
	김병오	20	1215	-	1	2	-	
	김승준	11	584	-	-	-	-	
	김현	7	310	1	-	-	-	
	박관우	5	132	-	-	-	-	
	빈치썬코	14	573	-	-	2	-	
	이동준	26	2435	5	4	7	-	
	이정협	22	1785	6	2	-	-	
	정성민	3	125	-	-	-	-	
	헤이스	1	11	-	-	-	-	

### 평균 볼 점유율

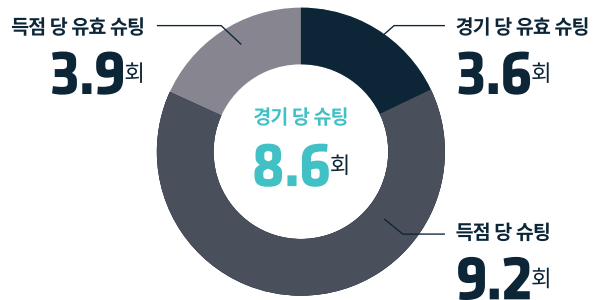
## 49.7%

## TEAM STATS

### 득점 위치



### 슈팅



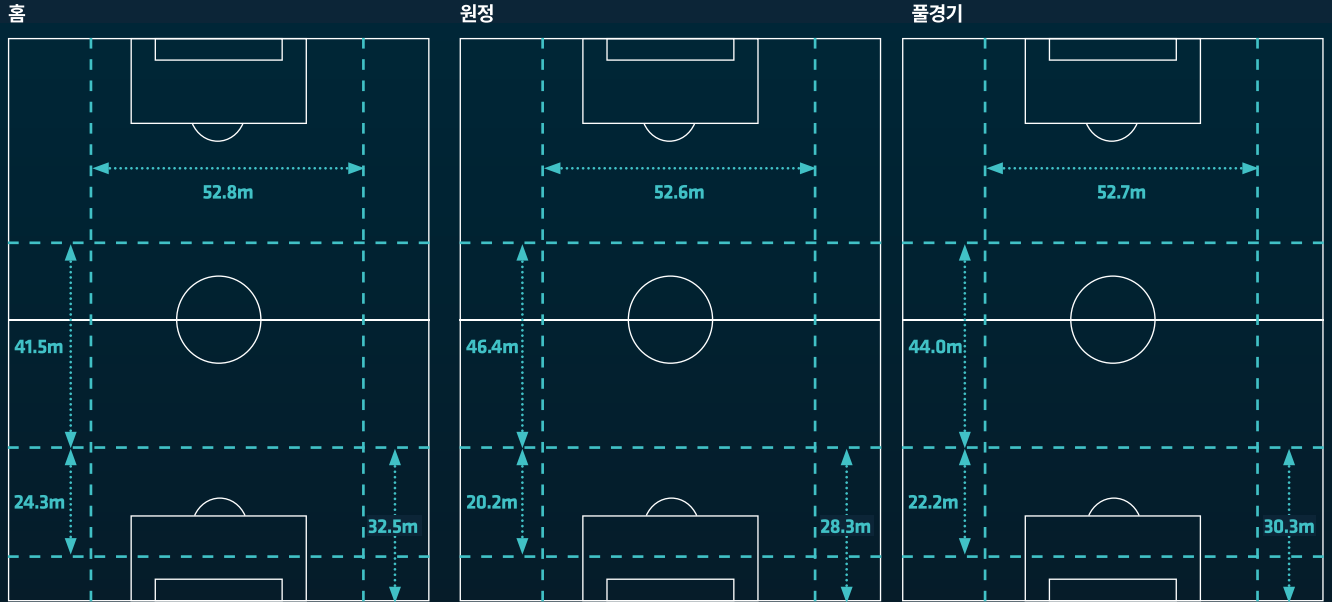
### 득점분포

#### 전체득점



코너킥	3골
프리킥	1골
페널티킥	5골
상대 자책골	0골

팀별 라인(최종 수비수-골키퍼, 최종 수비수-최전방 공격수, 골라인,-최종 수비수, 좌우 측면) 평균 간격



## AVERAGES

팀 패스와 정확도

**79.9%**

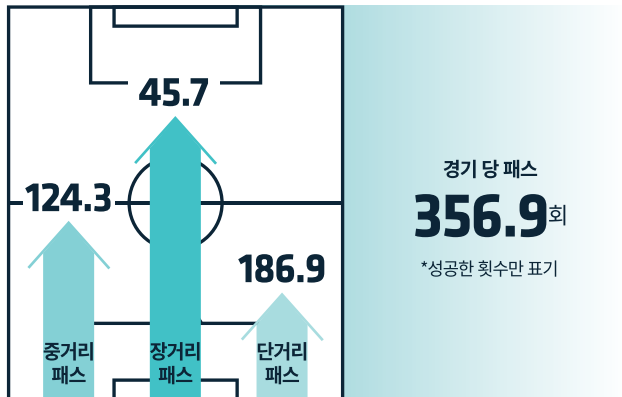
패스 성공률

총 패스 평균 **446.7**회

리그 평균 **81%**

리그 평균 **489**회

패스 분포



키패스

경기당 키패스 평균 **5.9**회

리그 평균 **7.1**회

패스 위치



거리 및 속력



## PLAYER STATS

GOAL	이름	득점	슈팅	유효슈팅
	이정협	6	27	20
	이동준	5	38	17
	호물로	4	36	15

ASSIST	이름	도움	키패스	공격진영 패스
	호물로	4	37	222
	이동준	4	27	152
	김진규	2	2	33



TEAM REPORT K LEAGUE 2

# 제주유나이티드



정규리그 우승 | 27전 18승6무3패  
50득점 23실점 | 득실차 27  
감독 | 남기일

주 포메이션  
**3-4-3**

남기일 감독 전적

	승	무	패
2020	18	6	3
통산	98	72	88



## SQUAD

포지션	이름	출전수	출전시간	실점	무실점	경고	퇴장
GK	김경민	-	-	-	-	-	-
	오승훈	25	2408	20	9	2	-
	유연상	1	96	-	1	-	-
	윤보상	1	95	3	-	-	-
DF	강윤성	21	1105	3	4	6	-
	권한진	21	1812	1	-	2	-
	김경재	6	240	-	-	-	-
	김승우	1	43	-	-	-	-
	김영욱(2002년생)	1	96	-	-	1	-
	김오규	18	1573	1	-	4	-
	김재봉	4	320	-	-	-	-
	김지운	1	57	-	-	-	-
	박민수	1	49	-	-	-	-
	박원재	13	873	-	3	-	-
	발렌티노스	3	114	-	-	-	-
	백동규	11	1029	-	-	5	-
	이규혁	6	316	-	1	-	-
	임덕근	3	290	-	-	-	-
	임동혁	16	783	2	-	2	-
	정우재	21	1976	3	4	2	-
	정운	24	2254	2	-	6	-
MF	김영욱	23	2083	1	7	7	-
	류승우	8	323	-	1	-	-
	백승우	1	46	-	-	-	-
	안현범	22	2019	3	1	1	-
	아길라르	3	188	-	1	-	-
	에델	4	126	1	-	-	-
	이동희	2	152	-	-	-	-
	이찬동	4	144	-	-	1	-
	이창민	24	2236	4	2	1	1
	공민현	23	1873	9	3	8	-
FW	김현우	3	176	-	-	-	-
	서진수	5	262	-	-	2	-
	이동률	14	912	5	3	-	-
	이은범	1	11	-	-	-	-
	임찬울	3	89	-	-	-	-
	정상규	1	50	-	-	1	-
	정조국	12	389	1	-	-	-
	주민규	18	1414	8	2	1	-
	진성욱	8	540	5	2	2	-

평균 볼 점유율

**52.3%**

## TEAM STATS

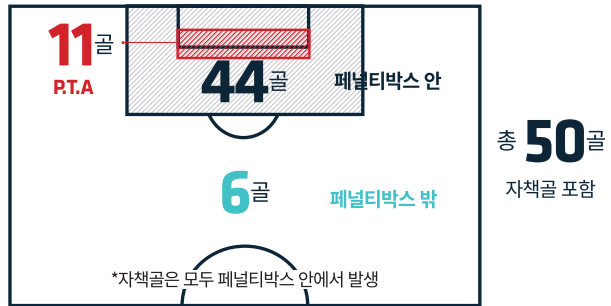
### 팀 패스와 정확도

패스성공률	75.5%
리그 평균	76.3%
총 패스 평균	465.7회
리그 평균	452.7회

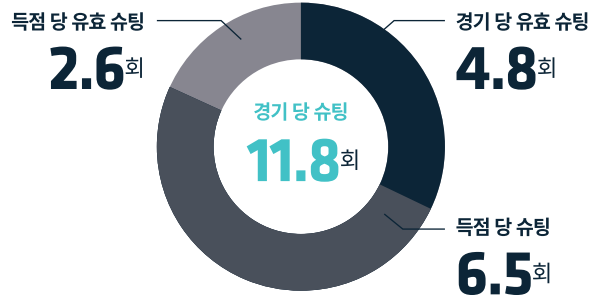
### 시즌 공격포인트 순위

GOAL	ASSIST
공민현 9	김영욱 7
주민규 8	강윤성 4
진성욱 5	정우재 4

### 득점 위치



### 슈팅



### 득점분포

#### 전체득점





TEAM REPORT K LEAGUE 2

# 수원FC



정규리그 2위 | 28전 17승4무7패  
53득점 29실점 | 득실차 24  
감독 | 김도균

주 포메이션  
**4-2-3-1**

김도균 감독 전적

	승	무	패
2020	17	4	7
통산	17	4	7



## SQUAD

포지션	이름	출전수	출전시간	실점	무실점	경고	퇴장	
GK	박대한	-	-	-	-	-	-	
	박배중	11	1057	11	6	1	-	
	유현	17	1624	18	4	1	-	
	이시환	1	18	-	1	-	-	
DF	강신명	3	100	-	-	1	-	
	김범용	3	297	-	-	-	-	
	김주엽	-	-	-	-	-	-	
	민현홍	-	-	-	-	-	-	
	박민규	26	2506	-	2	2	-	
	박세진	1	38	-	-	-	-	
	이한샘	19	1676	-	-	4	-	
	장준영	19	1549	1	-	4	-	
	조원희	2	57	-	-	1	-	
	조유민	24	2265	2	1	3	1	
	최규백	9	298	1	-	1	-	
	최종환	8	566	-	-	1	-	
	MF	김건용	26	2255	1	-	7	-
		김재현	4	165	-	-	2	-
		말로니	18	1313	2	4	1	-
		이지훈	21	1682	-	1	4	-
장성재		20	1288	-	3	2	-	
정선호		4	208	-	-	-	-	
FW	정재용	14	850	1	1	3	-	
	김도형	6	196	-	-	-	-	
	다닐로	12	699	3	1	2	-	
	라스	17	1256	5	3	1	-	
	마사	27	2389	10	4	3	-	
	모재현	18	1348	2	2	2	-	
	송수영	5	172	-	1	2	1	
	아코스	3	92	-	-	1	-	
	안병준	26	2311	21	4	3	-	
	유주안	9	433	-	2	-	-	
전정호	1	30	-	-	-	-		
한정우	18	929	1	2	1	-		

평균 볼 점유율

**47.5%**

## TEAM STATS

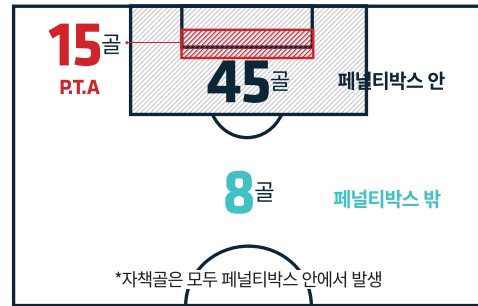
### 팀 패스와 정확도

패스 성공률	75.6%
리그 평균	76.3%
총 패스 평균	435.4회
리그 평균	452.7회

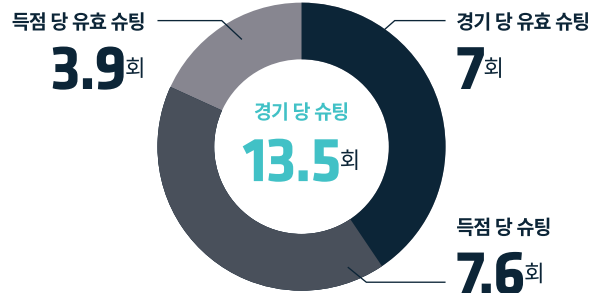
### 시즌 공격포인트 순위

GOAL	ASSIST
안병준 21	말로니 4
마사 10	안병준 4
라스 5	마사 4

### 득점 위치



### 슈팅



### 득점분포





TEAM REPORT K LEAGUE 2

# 경남FC



정규리그 3위 | 29전 10승11무8패

42득점 39실점 | 득실차 3

감독 | 설기현

주 포메이션

**4-4-2**

설기현 감독 전적

	승	무	패
2020	10	11	8
통산	10	11	8



## SQUAD

포지션	이름	출전수	출전시간	실점	무실점	경고	퇴장	
GK	강신우	-	-	-	-	-	-	
	손정현	23	2220	31	4	1	-	
	황성민	6	581	8	3	-	-	
DF	강의빈	2	152	-	-	1	-	
	김영한	4	90	-	-	1	-	
	박장준	22	1416	2	1	4	-	
	박태홍	2	160	-	-	1	-	
	배승진	21	2019	-	-	8	-	
	안셀	5	323	-	-	2	-	
	우주성	1	96	-	-	-	-	
	유지훈	17	1582	1	-	2	-	
	이광선	27	2494	1	1	7	-	
	이재명	10	943	-	-	2	-	
	최준	20	1907	2	3	6	-	
	MF	강승조	7	242	-	-	3	-
		고경민	28	2068	7	2	4	-
		김경민	8	615	-	-	3	-
김규표		8	601	-	-	1	-	
김형원		7	337	1	-	3	-	
백성동		26	2404	9	2	1	-	
안성남		8	570	-	-	1	-	
장혁진		26	2399	-	3	6	1	
정혁		17	1559	2	-	8	-	
하성민		9	595	-	-	-	1	
FW	한지호	11	641	1	1	2	-	
	김승준	1	66	-	-	-	-	
	네게바	19	734	2	2	2	1	
	도동현	8	449	1	-	-	-	
	룩	8	519	2	-	2	-	
	박기동	22	899	4	4	1	-	
	배기종	4	113	-	1	-	-	
제리치	6	325	1	1	2	-		
황일수	21	1567	5	5	1	-		

평균 볼 점유율

**57.4%**

## TEAM STATS

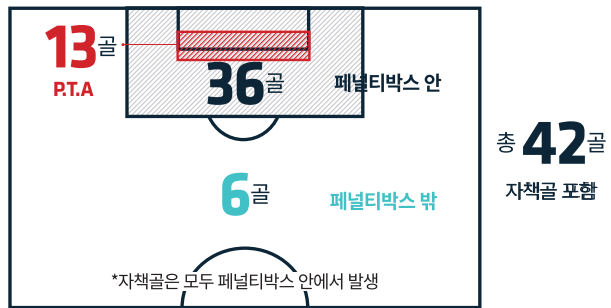
### 팀 패스와 정확도

패스성공률	79.9%
리그 평균	76.3%
총 패스 평균	528.4회
리그 평균	452.7회

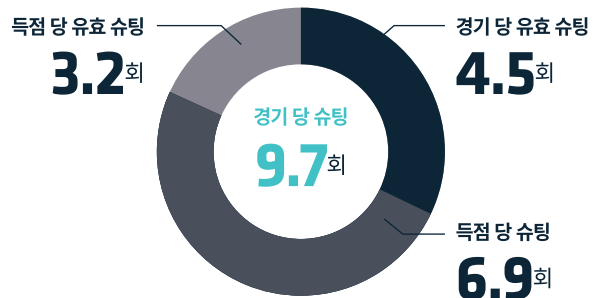
### 시즌 공격포인트 순위

GOAL	ASSIST
백성동 9	황일수 5
고경민 7	박기동 4
황일수 5	최준 3

### 득점 위치



### 슈팅



### 득점분포

#### 전체득점

42골	오픈 플레이 36골	코너킥	0골
	자책골 1골	프리킥	1골
	세트피스 5골	페널티킥	4골
		상대 자책골	1골



TEAM REPORT K LEAGUE 2

# 대전하나시티즌



정규리그 4위 | 28전 11승7무10패  
37득점 36실점 | 득실차 1  
감독 | 황선홍, 강철(대행), 조민국(대행)

주 포메이션

**4-2-3-1**

조민국(대행) 감독 전적

	승	무	패
2020	3	1	5
통산	16	12	19



## SQUAD

포지션	이름	출전수	출전시간	실점	무실점	경고	퇴장	
GK	김근배	9	869	9	2	1	-	
	김동준	5	489	7	1	-	-	
	김진영	14	1341	20	4	1	-	
	박주원	-	-	-	-	-	-	
DF	김지훈	9	848	-	2	-	-	
	서영재	15	1366	-	-	3	1	
	윤경보	2	110	-	-	-	-	
	이규로	12	725	-	1	2	-	
	이슬찬	17	1238	-	1	1	-	
	이용희	16	1485	-	-	2	-	
	이인규	1	57	-	-	-	-	
	이정문	21	1397	2	1	3	-	
	이종현	6	472	-	-	2	-	
	이지솔	21	1955	-	-	6	-	
	최재현	9	525	-	1	1	-	
	황도연	9	830	-	-	1	-	
	황재훈	2	152	-	-	-	-	
	MF	공용훈	-	-	-	-	-	-
		구본상	6	408	-	1	3	-
		박인혁	9	515	1	1	3	1
		박진섭	24	2200	3	1	6	-
안동민		1	10	-	-	-	-	
에디뉴		15	911	5	1	1	-	
윤성한		5	227	-	1	1	-	
윤승원		7	413	2	-	2	-	
이호빈		3	223	-	-	-	-	
조재철		19	1304	-	-	2	-	
채프만		16	1406	-	-	6	-	
FW		김승섭	15	992	2	2	-	-
		김세윤	8	295	-	-	2	-
	바이오	20	1343	4	3	5	-	
	박용지	26	1629	3	-	3	-	
	안드레	26	2292	13	3	5	-	
	정희웅	24	1586	1	2	1	-	

평균 볼 점유율

**51.8%**

## TEAM STATS

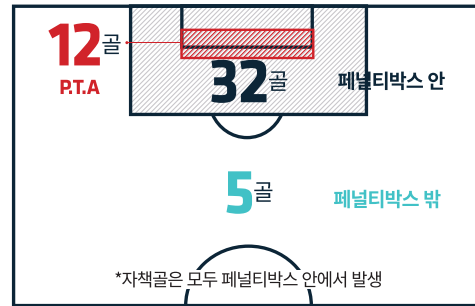
팀 패스와 정확도

패스 성공률	78.6%
리그 평균	76.3%
총 패스 평균	484.6회
리그 평균	452.7회

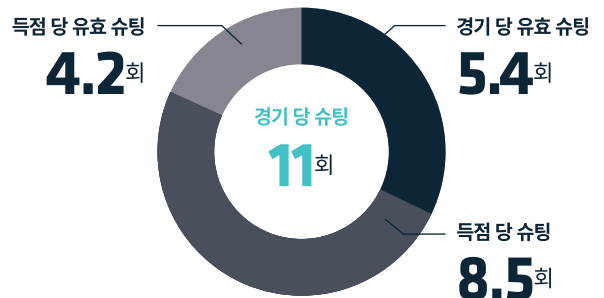
시즌 공격포인트 순위

GOAL	ASSIST
안드레 13	바이오 3
에디뉴 5	안드레 3
바이오 4	김지훈 2

득점 위치



슈팅



득점분포

전체득점	구분	골
37골	오픈 플레이	28골
	자책골	1골
	세트피스	8골
	코너킥	2골
	프리킥	1골
	페널티킥	5골
	상대 자책골	1골



TEAM REPORT K LEAGUE 2

# 서울이랜드FC



정규리그 5위 | 27전 11승6무10패

33득점 30실점 | 득실차 3

감독 | 정정웅

주 포메이션

**3-4-3**

정정웅 감독 전적

	승	무	패
2020	11	6	10
통산	11	6	10



## SQUAD

포지션	이름	출전수	출전시간	실점	무실점	경고	퇴장	
GK	강정목	9	833	7	4	1	-	
	김형근	18	1675	20	7	2	-	
	문정인	1	100	2	-	1	-	
	서동현	-	-	-	-	-	-	
DF	김동권	13	1113	-	-	4	-	
	김민규	2	36	-	-	-	-	
	김성현	6	513	-	-	3	1	
	김수안	12	586	-	-	4	-	
	김진환	11	1014	1	1	3	-	
	김태현	24	2294	1	-	5	-	
	박성우	15	1296	-	-	3	-	
	서경주	3	274	-	-	1	-	
	이상민	26	2512	-	2	-	-	
	이시영	11	950	-	1	3	-	
	MF	고재현	19	1431	2	1	3	-
		곽성욱	17	904	1	-	-	-
		김민균	24	1938	5	-	-	-
		문상윤	11	457	-	1	-	-
		아르시치	9	248	-	-	2	-
		서재민	14	1255	1	2	1	-
유정완		1	46	-	-	-	-	
장윤호		19	1677	-	1	4	-	
최재훈		24	2060	1	1	4	1	
최한솔		7	339	-	-	-	-	
허범산	3	192	-	-	-	-		
FW	레안드로	26	2159	10	5	1	-	
	손석용	-	-	-	-	-	-	
	수쿠타 파수	23	1619	7	1	5	-	
	원기중	20	738	4	2	2	-	
	이건희	5	177	-	-	-	-	
전석훈	5	227	-	-	-	-		

평균 볼 점유율

**46%**

## TEAM STATS

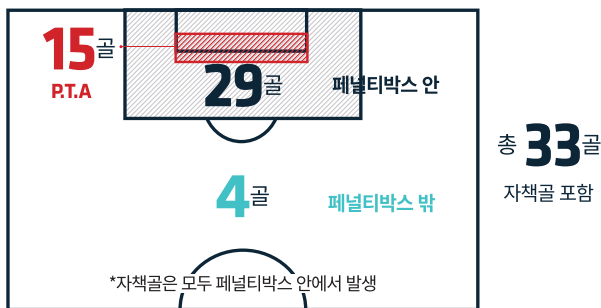
팀 패스와 정확도

패스 성공률	73.1%
리그 평균	76.3%
총 패스 평균	410.9회
리그 평균	452.7회

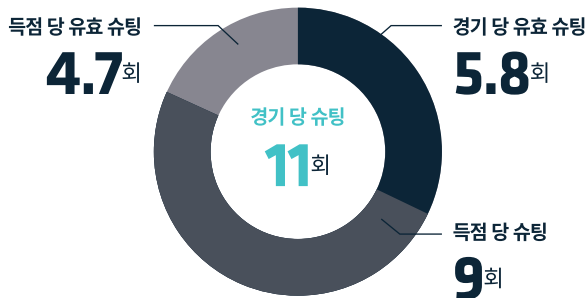
시즌 공격포인트 순위

GOAL	ASSIST
레안드로 10	레안드로 5
수쿠타 파수 7	서재민 2
김민균 5	원기중 2

득점 위치



슈팅



득점분포

전체득점





TEAM REPORT K LEAGUE 2

# 전남드래곤즈



정규리그 6위 | 27전 8승14무5패  
31득점 25실점 | 득실차 6  
감독 | 전경준

주 포메이션  
**3-5-2**

전경준 감독 전적

	승	무	패
2020	8	14	5
통산	15	19	8



## SQUAD

포지션	이름	출전수	출전시간	실점	무실점	경고	퇴장	
GK	김병엽	-	-	-	-	-	-	
	박준혁	24	2302	22	10	4	-	
	오찬식	3	293	3	1	-	-	
DF	고태원	9	213	-	-	1	-	
	곽광선	15	1152	-	-	4	-	
	김주원	26	2487	1	1	5	1	
	박대한	7	536	-	-	-	-	
	박찬용	24	2308	2	-	4	-	
	올렉	8	571	-	1	-	-	
	이유현	20	1875	1	1	5	1	
	최익진	3	288	-	-	2	-	
	최효진	14	1170	-	1	4	-	
	MF	김한길	3	149	-	-	-	-
		김현욱	20	1803	3	1	4	-
		김효찬	-	-	-	-	-	-
		신성재	3	145	-	-	-	-
		안재홍	-	-	-	-	-	-
		이후권	22	1639	2	-	7	1
		임창균	18	1285	-	4	2	-
		정재희	3	148	-	-	-	-
정호진		12	911	-	-	3	-	
황기욱		26	2409	3	-	7	-	
FW	김보용	9	339	-	-	-	-	
	에르난데스	16	990	3	3	-	-	
	이종호	19	1440	4	-	1	1	
	임찬울	2	52	1	-	-	-	
	조윤형	5	177	-	-	-	1	
	줄리안	24	1237	5	2	1	-	
	추정호	18	901	1	3	-	-	
	하승운	23	1570	2	-	3	-	

평균 볼 점유율

**52.3%**

## TEAM STATS

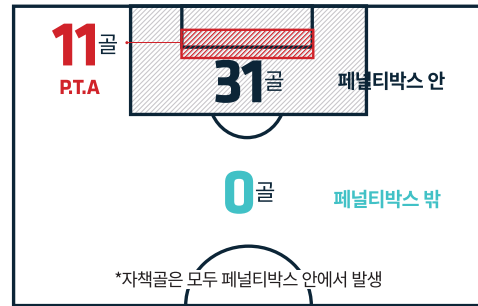
### 팀 패스와 정확도

패스 성공률	77.8%
리그 평균	76.3%
총 패스 평균	437.4회
리그 평균	452.7회

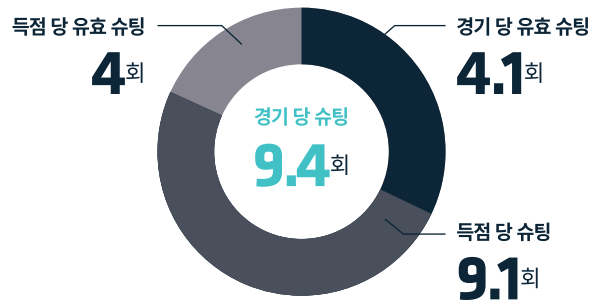
### 시즌 공격포인트 순위

GOAL	ASSIST
줄리안 5	임창균 4
이종호 4	에르난데스 3
에르난데스 3	추정호 3

### 득점 위치




### 슈팅



### 득점분포

#### 전체득점



코너킥	2골
프리킥	3골
페널티킥	5골
상대 자책골	3골





TEAM REPORT K LEAGUE 2

# 안산그리너스



정규리그 7위 | 27전 7승7무13패  
18득점 34실점 | 득실차 -16  
감독 | 김길식

주 포메이션

**3-4-3**

김길식 감독 전적

	승	무	패
2020	7	7	13
통산	7	7	13



## SQUAD

포지션	이름	출전수	출전시간	실점	무실점	경고	퇴장	
GK	김선우	11	1016	14	4	1	-	
	이희선	-	-	-	-	-	-	
	이희성	17	1580	20	6	3	-	
DF	김민호	20	1805	-	-	8	1	
	김진래	9	869	-	-	3	-	
	민준영	11	534	-	-	3	-	
	박준영	6	545	-	-	1	-	
	안성민	-	-	-	-	-	-	
	연제민	13	1204	-	-	4	-	
	이인재	21	2021	-	-	4	-	
	이준희	12	1015	1	-	1	-	
	이창훈	11	909	-	-	-	-	
	조인홍	-	-	-	-	-	-	
	정호민	6	507	-	-	1	-	
	MF	김대열	17	1074	1	-	3	-
		김연왕	4	223	-	-	-	-
		김재석	-	-	-	-	-	-
		김태현	25	2391	2	1	6	-
김현태		5	470	-	-	3	1	
발레아		3	193	-	-	-	-	
송진규		9	591	-	1	1	-	
신재원		14	740	-	1	1	-	
이래준		9	587	1	-	2	-	
이지훈		16	1300	1	1	4	-	
임채관	2	68	-	-	1	-		
최명희	23	1665	-	-	3	-		
FW	김윤도	25	1707	5	-	-	-	
	김경준	10	485	-	-	1	-	
	까뇨뚜	13	861	1	2	3	-	
	브루노	5	311	1	-	2	-	
	사드	11	513	-	-	-	-	
	심재민	8	312	-	-	1	-	
	주현호	2	73	-	-	1	-	
	최건주	20	1594	3	1	1	-	
	펠리팡	20	1248	2	3	4	2	

평균 볼 점유율

**46.6%**

## TEAM STATS

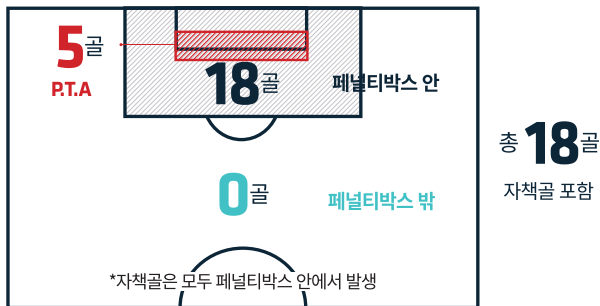
팀 패스와 정확도

패스성공률	73%
리그 평균	76.3%
총 패스 평균	401.5회
리그 평균	452.7회

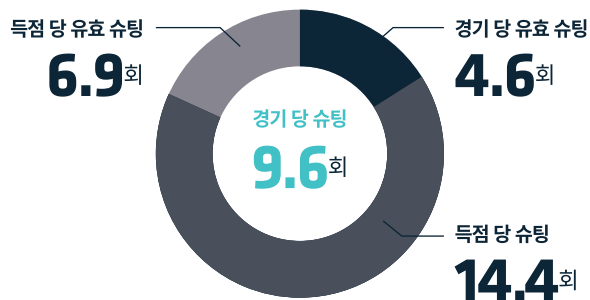
시즌 공격포인트 순위

GOAL	ASSIST
김윤도 5	펠리팡 3
최건주 3	까뇨뚜 2
펠리팡 2	송진규 1

득점 위치



슈팅



득점분포





TEAM REPORT K LEAGUE 2

# 부천FC1995



정규리그 8위 | 27전 7승5무15패  
19득점 36실점 | 득실차 -17  
감독 | 송선호

주 포메이션  
**3-4-3**

송선호 감독 전적

	승	무	패
2020	7	5	15
통산	67	40	61



## SQUAD

포지션	이름	출전수	출전시간	실점	무실점	경고	퇴장	
GK	이영창	3	220	2	2	-	-	
	이주현	-	-	-	-	-	-	
	최병진	25	2372	34	7	4	1	
DF	곽해성	11	845	-	2	-	-	
	김영찬	21	1954	2	-	4	-	
	김한솔	14	1086	-	-	1	-	
	국태정	26	2272	1	1	4	-	
	권승리	12	704	-	-	3	-	
	윤신영	6	379	-	-	1	-	
	이태호	4	49	-	-	1	-	
	정호근	-	-	-	-	-	-	
	주종대	5	177	-	-	3	-	
	MF	구본철	8	414	-	-	1	-
		김강산	20	1840	-	-	4	1
		김영남	23	2078	1	-	6	-
		박요한	1	96	-	-	-	-
송홍민		13	963	-	-	1	1	
이정찬		14	568	1	-	2	-	
장현수		23	1728	-	1	3	-	
조범석		23	2092	-	-	-	2	
조수철		26	2234	3	-	6	1	
최병찬		12	571	1	1	1	-	
FW	바비오	25	2385	3	1	2	-	
	바이아노	11	645	1	2	1	-	
	서명원	9	370	-	-	-	-	
	이광재	3	117	-	-	-	-	
	이현일	24	1590	4	-	4	-	
	조건규	12	564	2	1	4	-	

평균 볼 점유율

**49.8%**

## TEAM STATS

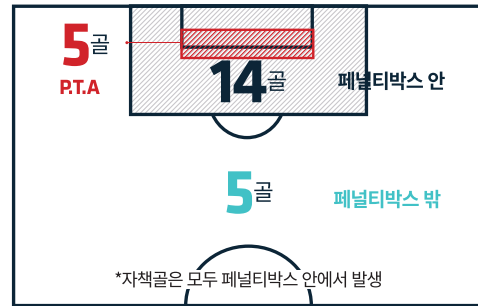
팀 패스와 정확도

패스성공률	77.2%
리그 평균	76.3%
총 패스 평균	472.6회
리그 평균	452.7회

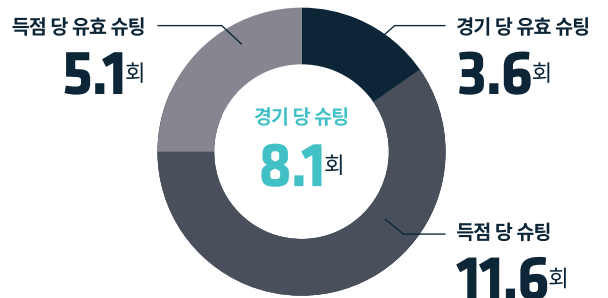
시즌 공격포인트 순위

GOAL	ASSIST
이현일 4	바이아노 2
조수철 3	곽해성 2
바비오 3	조건규 1

득점 위치




슈팅



득점분포

전체득점



코너킥	1골
프리킥	1골
페널티킥	4골
상대 자책골	0골



TEAM REPORT K LEAGUE 2

# FC안양



정규리그 9위 | 27전 6승7무14패  
27득점 38실점 | 득실차 -11  
감독 | 김형열

주 포메이션  
**3-5-2**

김형열 감독 전적

	승	무	패
2020	6	7	14
통산	21	18	26



## SQUAD

포지션	이름	출전수	출전시간	실점	무실점	경고	퇴장	
GK	김태훈	-	-	-	-	-	-	
	양동원	13	1249	21	3	1	-	
	정민기	14	1346	17	4	-	-	
DF	권진영	3	159	-	-	1	-	
	김동수	9	670	-	-	2	1	
	김형진	22	2035	-	-	3	-	
	박요한	18	1578	-	1	3	-	
	안세희	4	311	1	-	1	-	
	유연승	7	521	1	1	2	-	
	유종현	18	1234	1	-	5	1	
	이상용	12	909	-	-	2	-	
	이선걸	16	1018	1	2	1	-	
	임준석	-	-	-	-	-	-	
	정진구	-	-	-	-	-	-	
	주현재	6	168	-	-	-	-	
	최우재	1	11	-	-	-	-	
	최호정	25	1945	-	-	4	-	
	MF	구본혁	17	1345	-	3	1	-
		권승철	-	-	-	-	-	-
님손주니어		26	2460	1	1	1	-	
맹성웅		24	1836	-	2	4	-	
이정빈		3	272	2	-	-	-	
주현우		19	1715	-	1	-	-	
FW	허범산	8	227	-	-	-	-	
	황문기	18	1557	2	-	5	-	
	권기표	10	396	-	-	3	-	
	권용현	18	1541	3	3	4	-	
	기요소프	4	145	1	-	-	-	
	김경민	21	1280	4	-	-	-	
	마우리데스	10	561	3	-	1	-	
	아코스티	19	1634	7	-	3	-	
유종우	9	248	-	-	1	-		
하남	2	108	-	-	-	-		

평균 볼 점유율

**51.5%**

## TEAM STATS

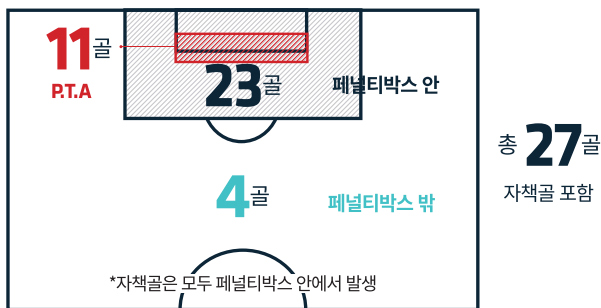
### 팀 패스와 정확도

패스성공률	77.6%
리그 평균	76.3%
총 패스 평균	479.6회
리그 평균	452.7회

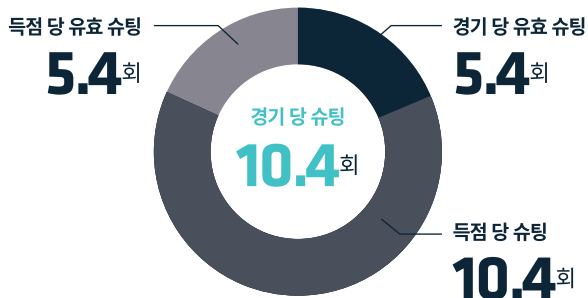
### 시즌 공격포인트 순위

GOAL	ASSIST
아코스티 7	구본혁 3
김경민 4	권용현 3
마우리데스 3	이선걸 2

### 득점 위치



### 슈팅



### 득점분포

#### 전체득점





TEAM REPORT K LEAGUE 2

# 충남아산FC



정규리그 10위 | 27전 5승7무15패  
20득점 40실점 | 득실차 -20  
감독 | 박동혁

주 포메이션  
**4-2-3-1**

박동혁 감독 전적

	승	무	패
2020	5	7	15
통산	38	24	37



## SQUAD

포지션	이름	출전수	출전시간	실점	무실점	경고	퇴장	
GK	심민	-	-	-	-	-	-	
	이기현	18	1729	25	2	2	-	
	함석민	9	865	15	1	-	-	
DF	김민식	2	194	-	-	-	-	
	김재성	5	390	-	-	1	-	
	김한빈	-	-	-	-	-	-	
	김한성	1	12	-	-	-	-	
	박재우	16	1369	-	-	1	1	
	배수용	23	2210	-	-	4	-	
	이상수	3	200	-	-	-	-	
	장순혁	15	1308	1	-	4	-	
	정다환	18	1595	-	-	8	-	
	차영환	17	1555	-	1	2	-	
	MF	김강국	10	851	-	-	-	-
		김민석	19	949	-	1	1	-
		김안균	12	624	-	-	1	-
		김종국	22	2090	-	2	5	-
박세직		26	2426	-	1	4	1	
송환영		4	119	-	-	2	-	
이명건		4	86	-	-	-	-	
이상민		4	141	1	-	-	-	
FW	주원석	3	100	-	-	-	-	
	김원석	14	558	1	1	-	-	
	김재철	5	123	-	-	-	-	
	김찬	25	1457	1	1	4	-	
	남희철	-	-	-	-	-	-	
	무야키치	17	1129	4	-	6	-	
	박민서	14	964	-	-	-	-	
	브루노	15	1012	2	-	1	-	
	이은범	15	1437	1	1	2	-	
	이재건	24	1775	4	1	2	-	
이준호	2	15	-	-	-	-		
헬퀴스트	15	1159	4	-	3	-		

평균 볼 점유율

**44.2%**

## TEAM STATS

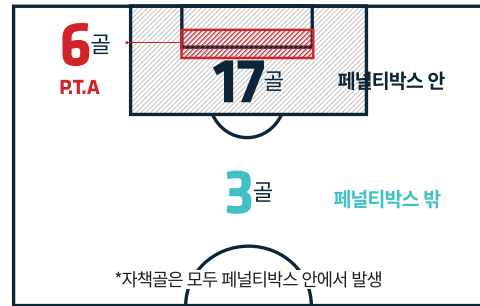
팀 패스와 정확도

패스성공률	74.5%
리그 평균	76.3%
총 패스 평균	410.2회
리그 평균	452.7회

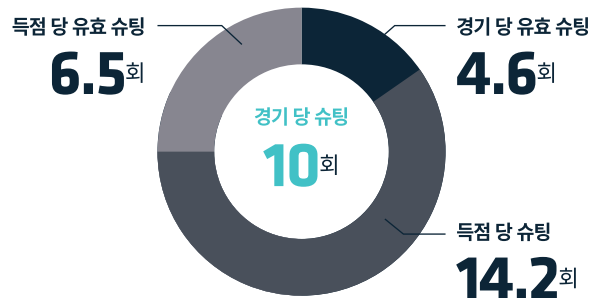
시즌 공격포인트 순위

GOAL	ASSIST
무야키치 4	김종국 2
헬퀴스트 4	김원석 1
이재건 4	김민석 1

득점 위치



슈팅



득점분포

전체득점



코너킥	2골
프리킥	1골
페널티킥	3골
상대 자책골	1골

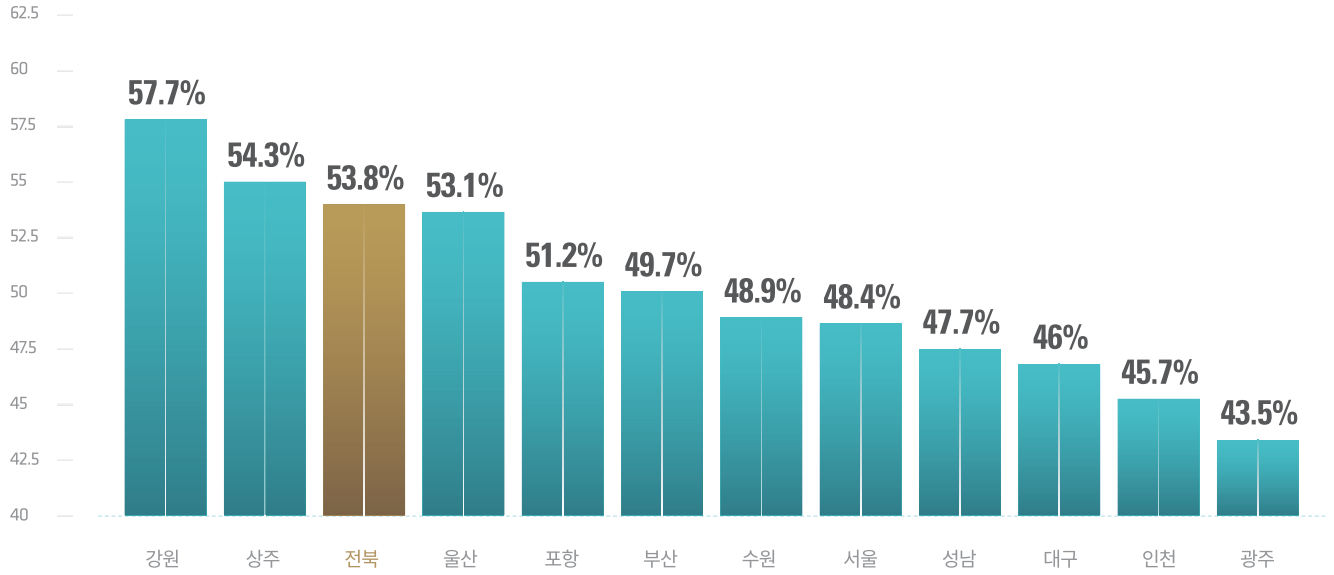
# 04 | PERFORMANCE INSIGHTS

2020시즌 K리그1 12개 팀의 퍼포먼스를 비교해 이해하기 쉽게 표현했다.



볼 점유율

우승팀



패스&성공률

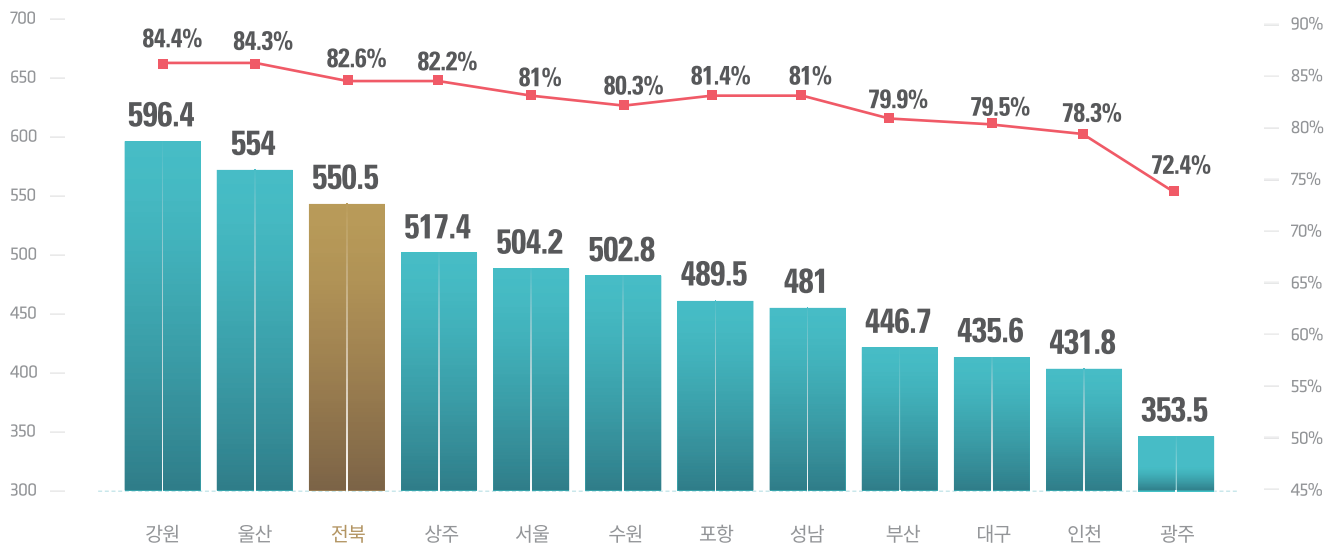
리그 평균

487.8

패스

80.6%

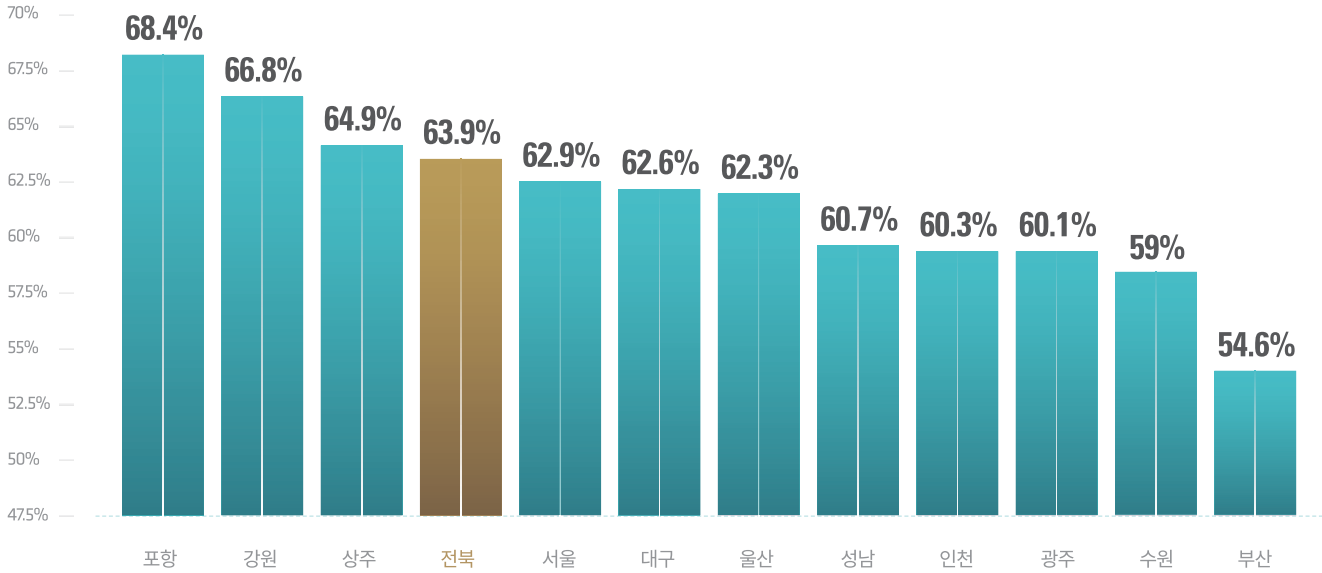
패스 성공률



공격지역 전진패스 성공률

리그 평균 우승팀

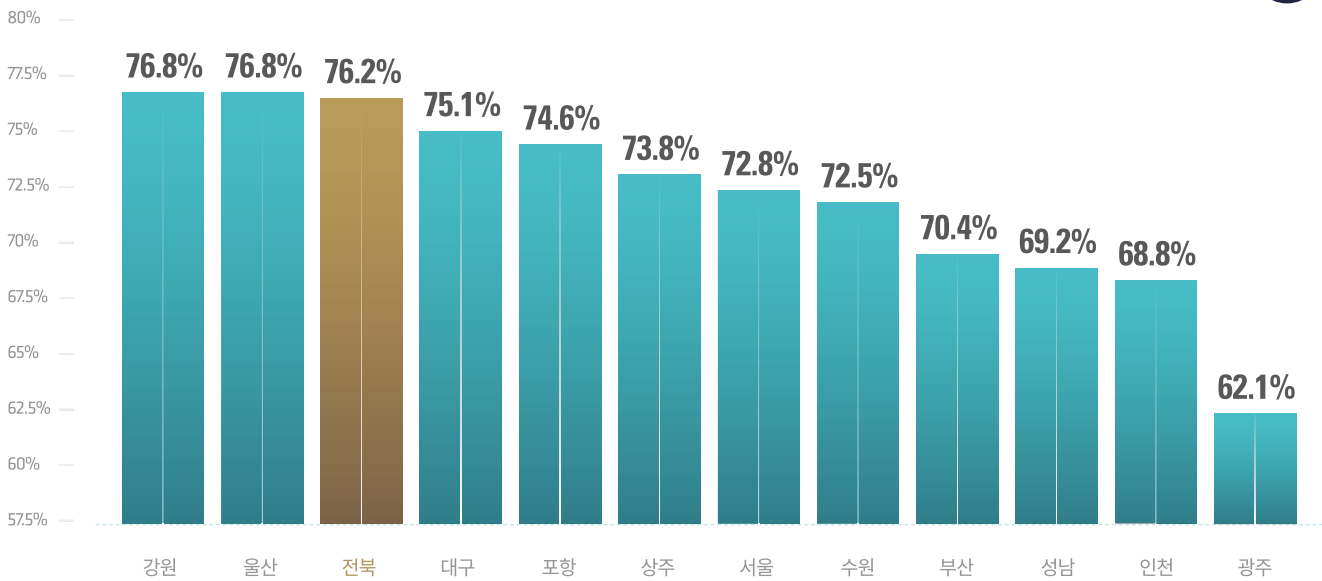
62.2%



중앙지역 전진패스 성공률

리그 평균 우승팀

72.4%



## 패스 종류

■ 단거리 패스  
 ■ 중거리 패스  
 ■ 장거리 패스  
 ○ 리그 평균  
 ■ 우승팀

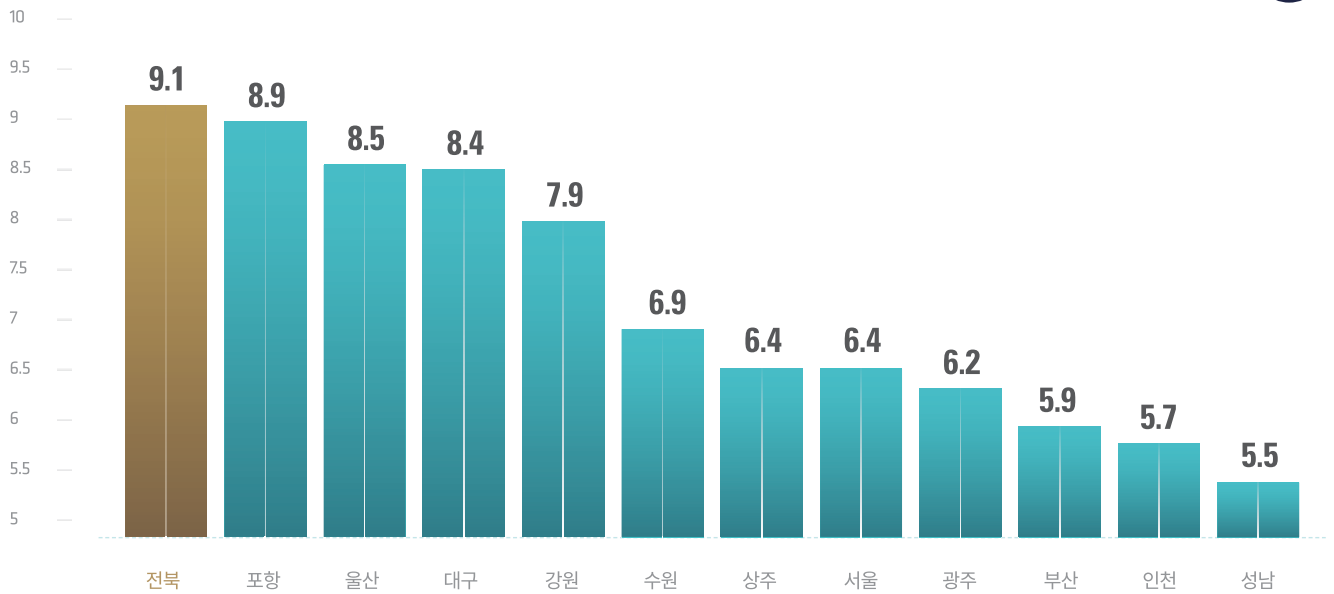
223  
 133.9  
 38.9  
 단거리 패스    중거리 패스    장거리 패스



## 키패스

○ 리그 평균  
 ■ 우승팀

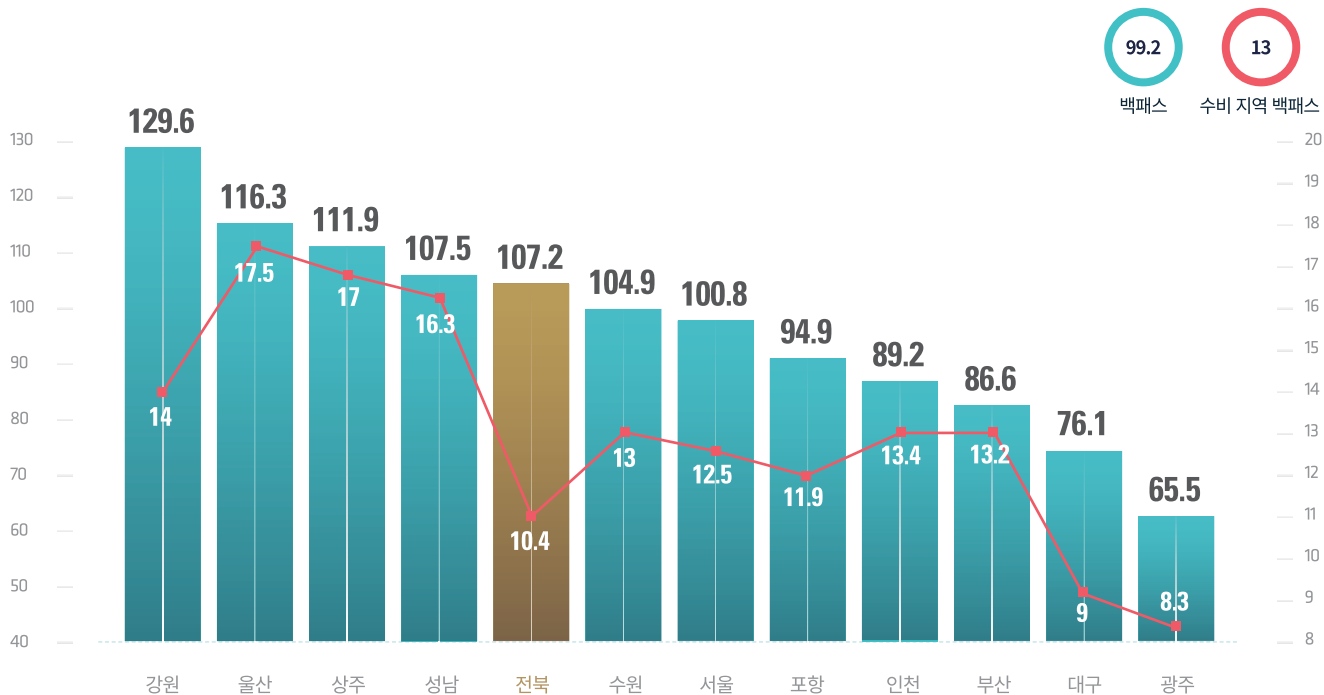
7.2





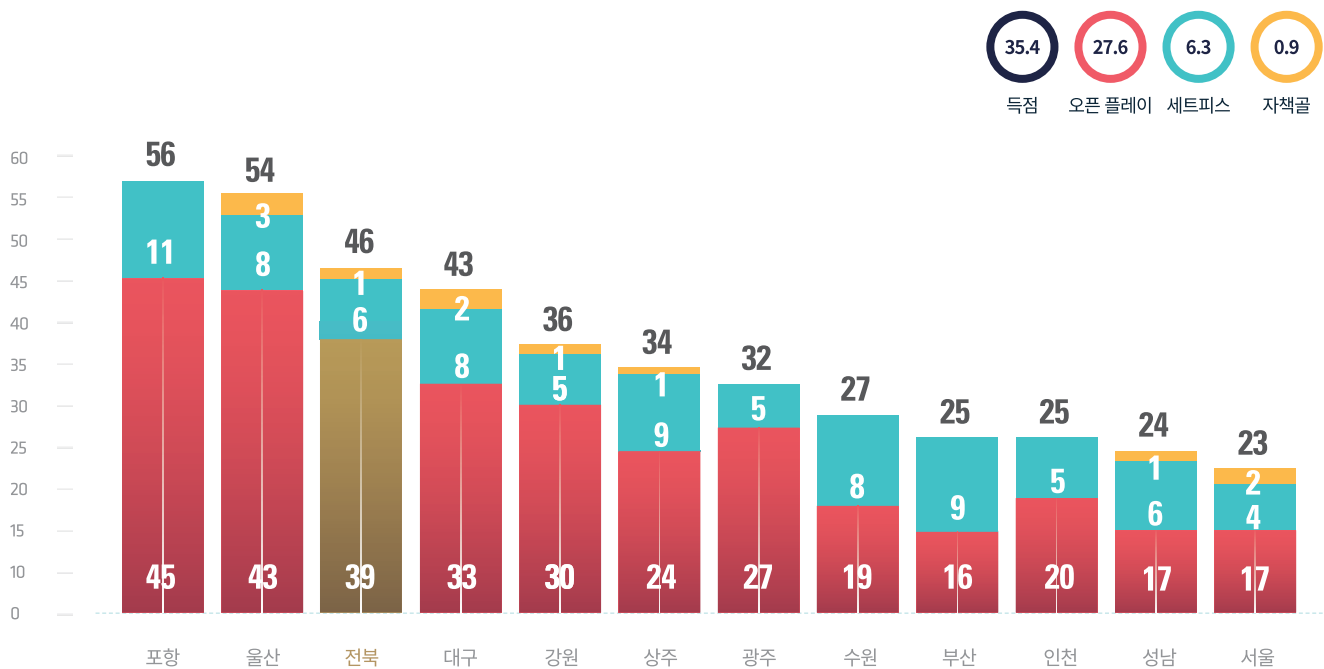
백패스와 수비지역 백패스

백패스 수비 지역 백패스 리그 평균 우승팀



득점 분포

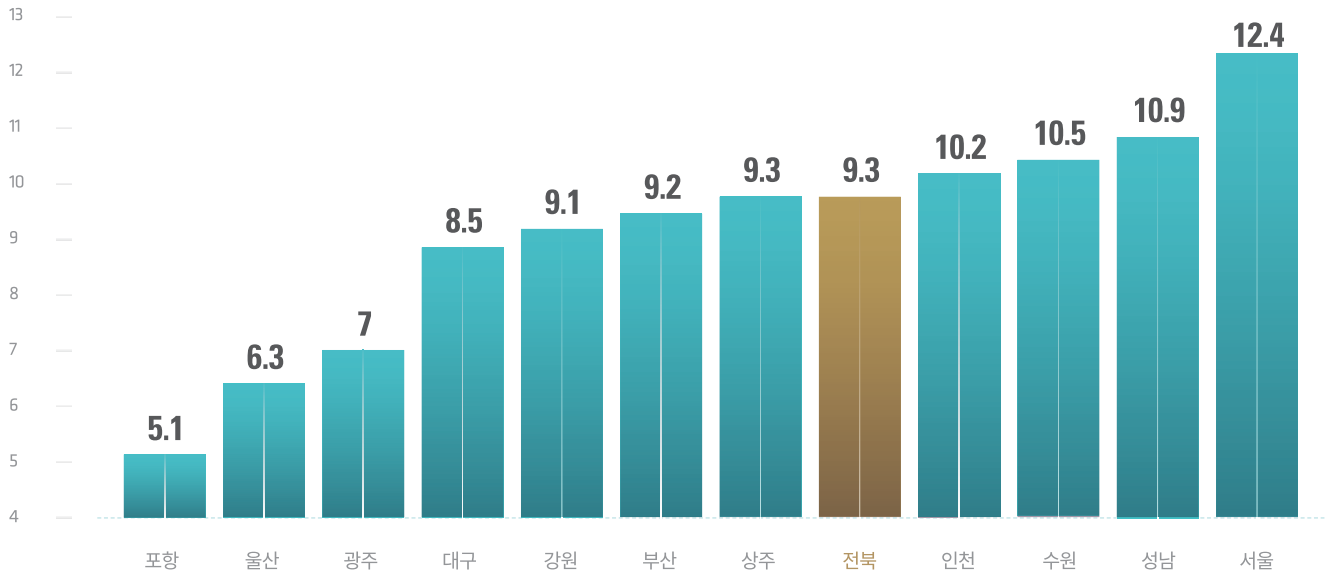
오픈플레이 세트피스 자책골 리그 평균 우승팀



득점 당 슈팅

○ 리그 평균    ■ 우승팀

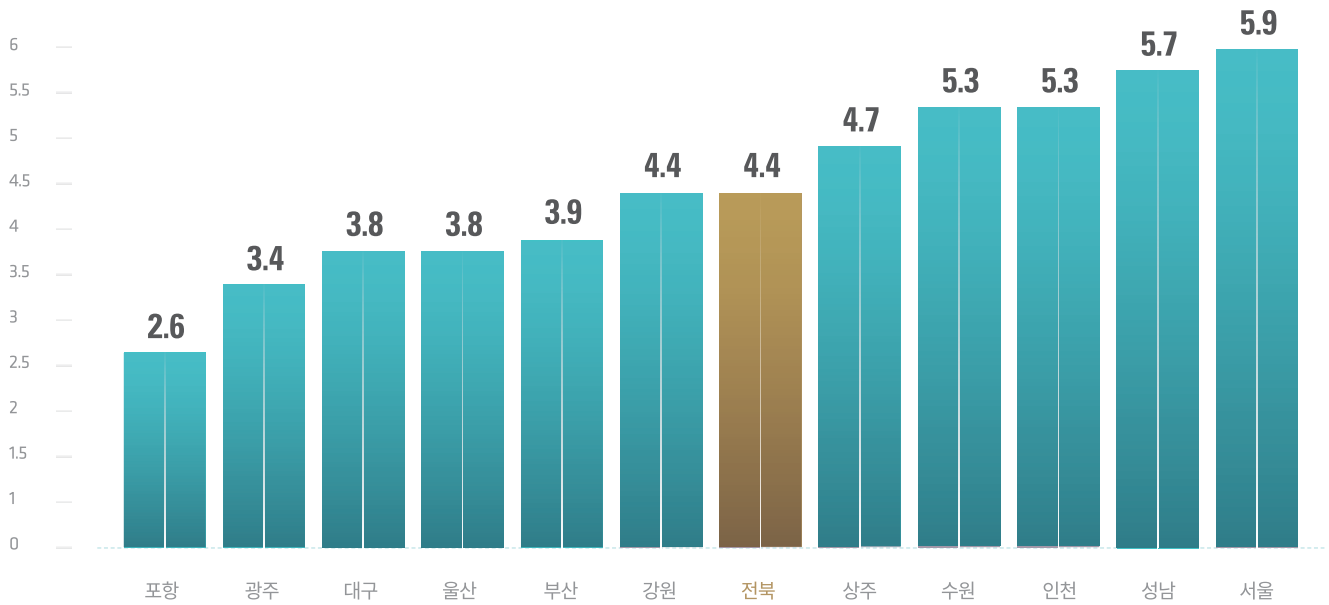
9.0



득점 당 유효 슈팅

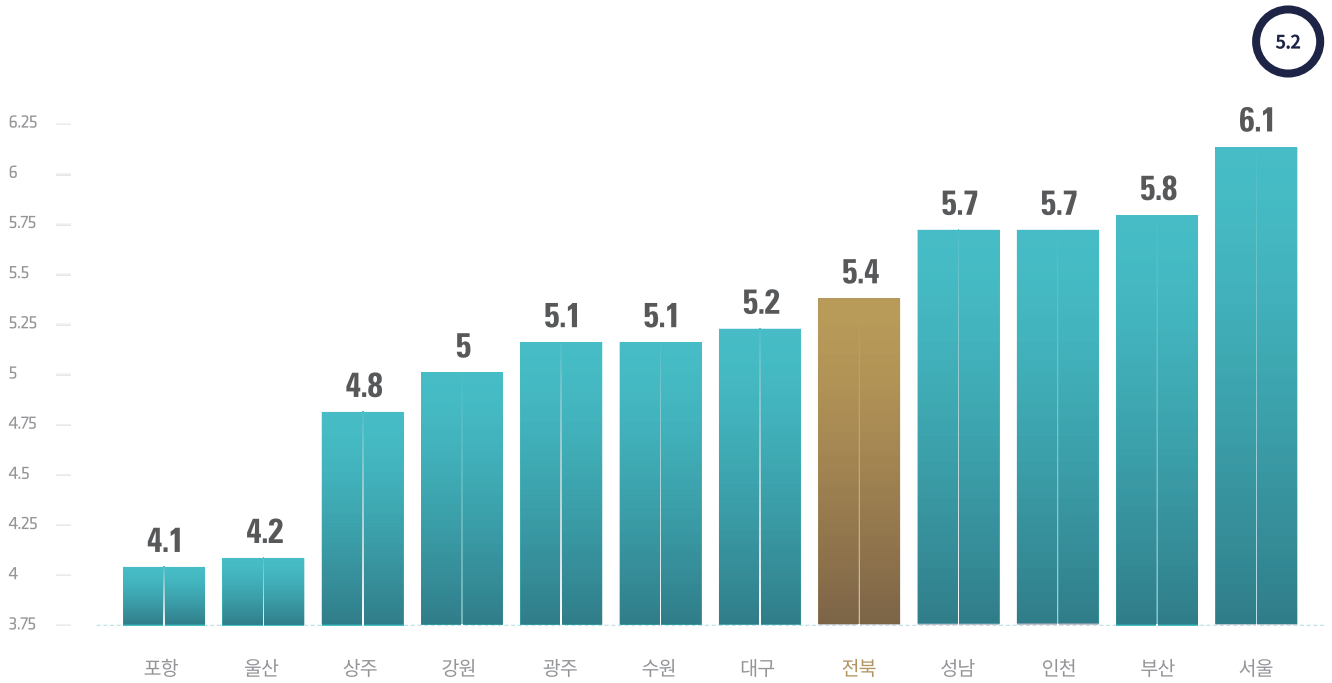
○ 리그 평균    ■ 우승팀

4.4



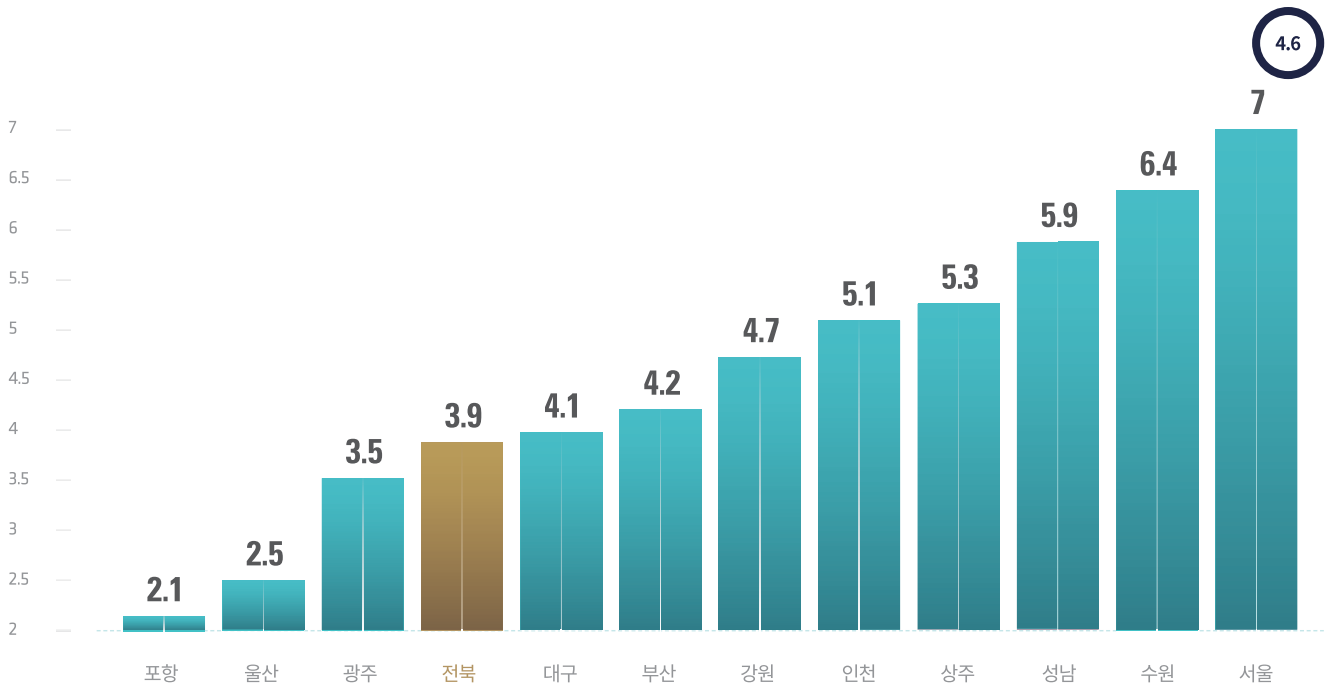
득점 당 페널티박스 안 슈팅

리그 평균 우승팀



득점 당 페널티박스 밖 슈팅

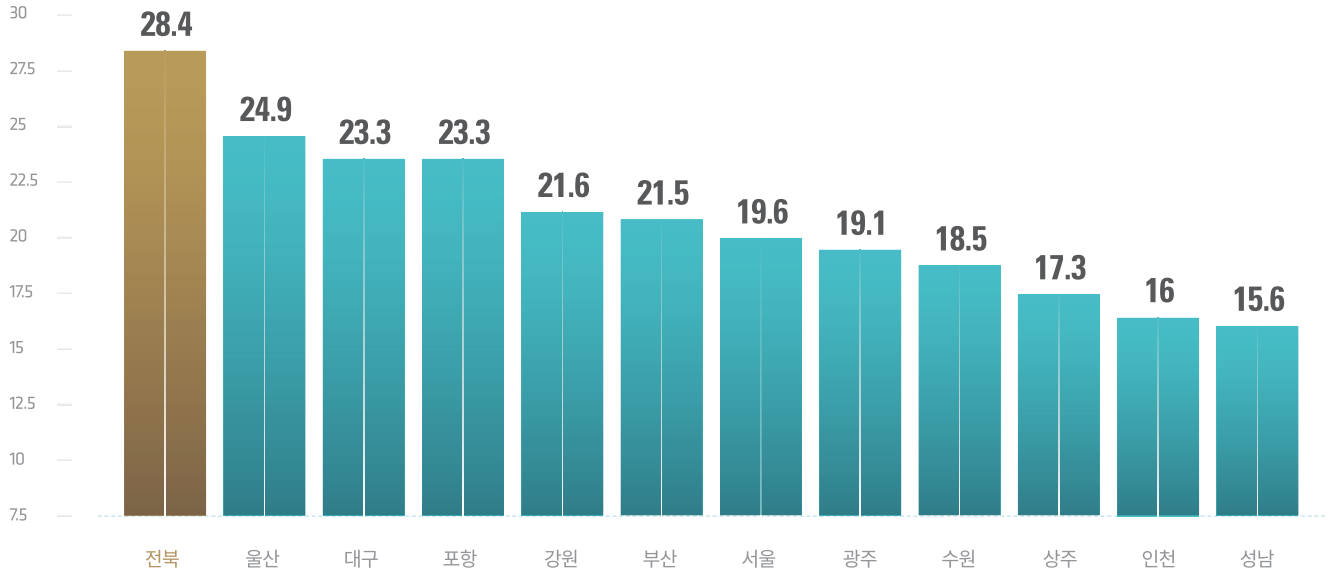
리그 평균 우승팀



크로스 시도

리그 평균 우승팀

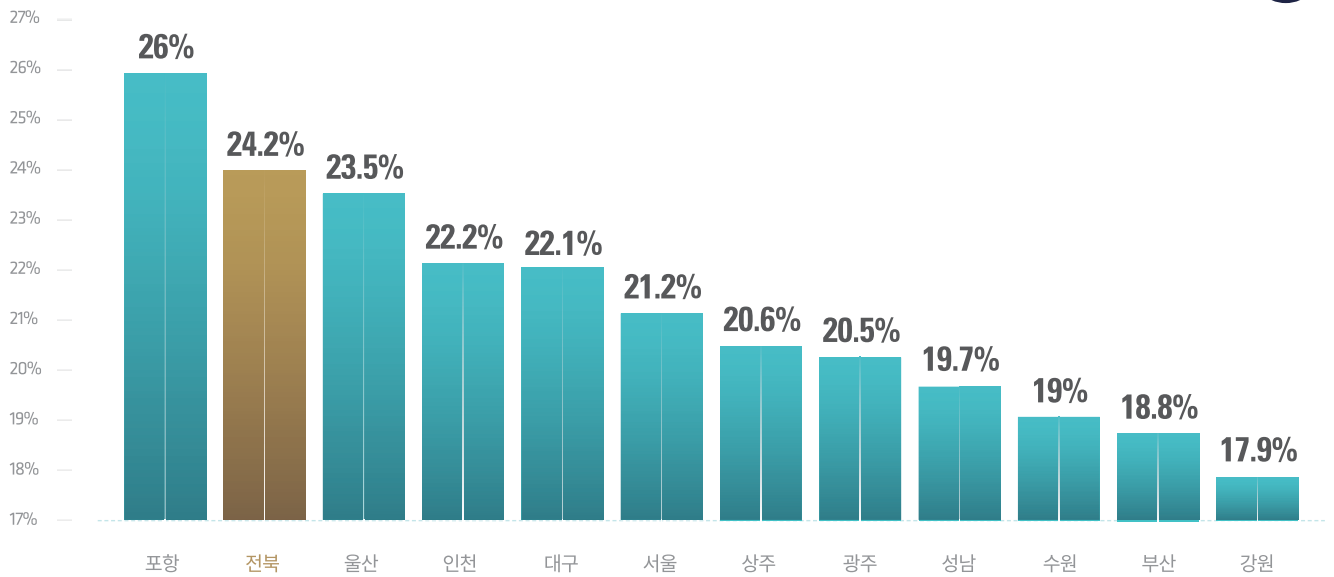
20.8



크로스 성공률

리그 평균 우승팀

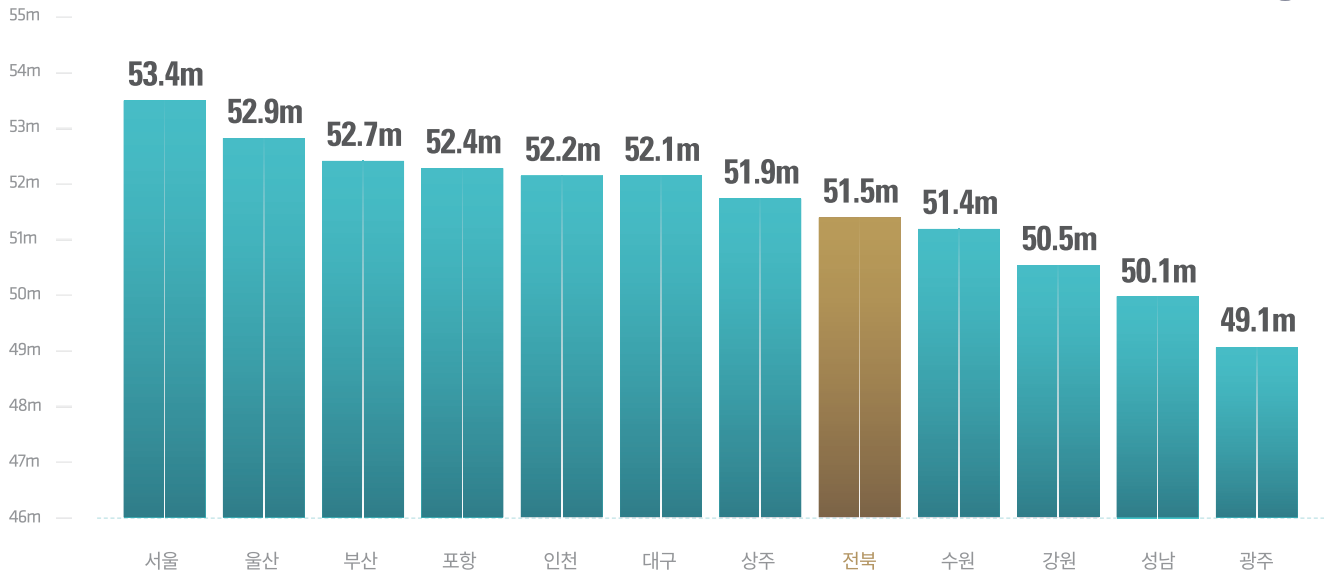
21.3



좌우 측면 간격

리그 평균 우승팀

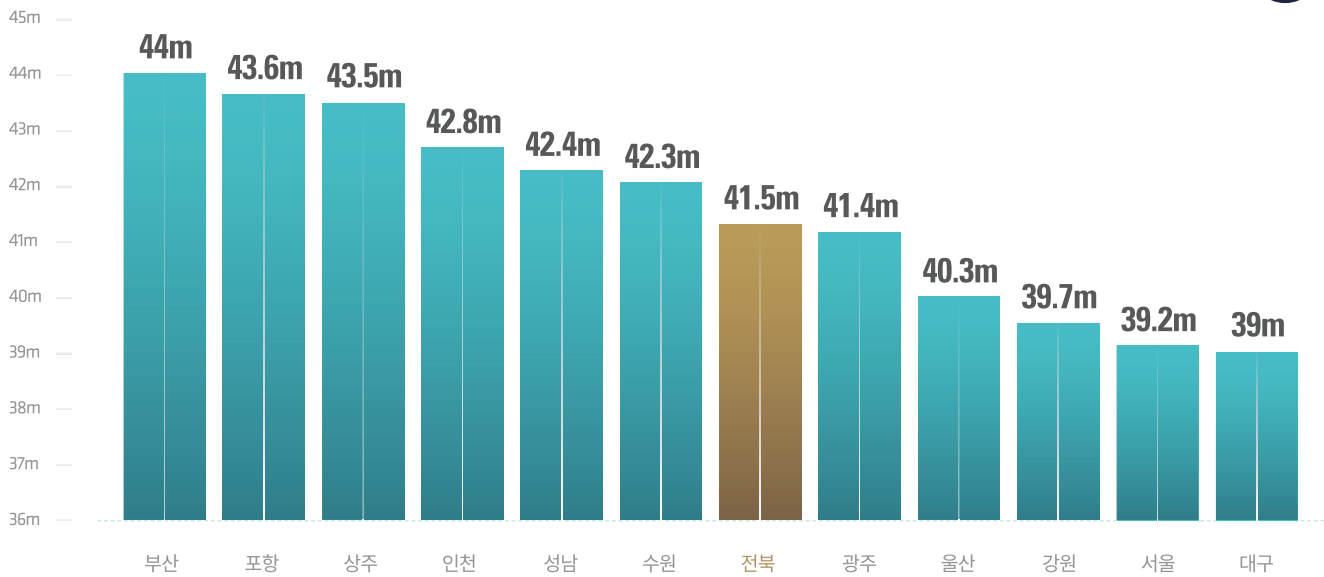
51.7



최종 수비와 최전방 공격수 간격

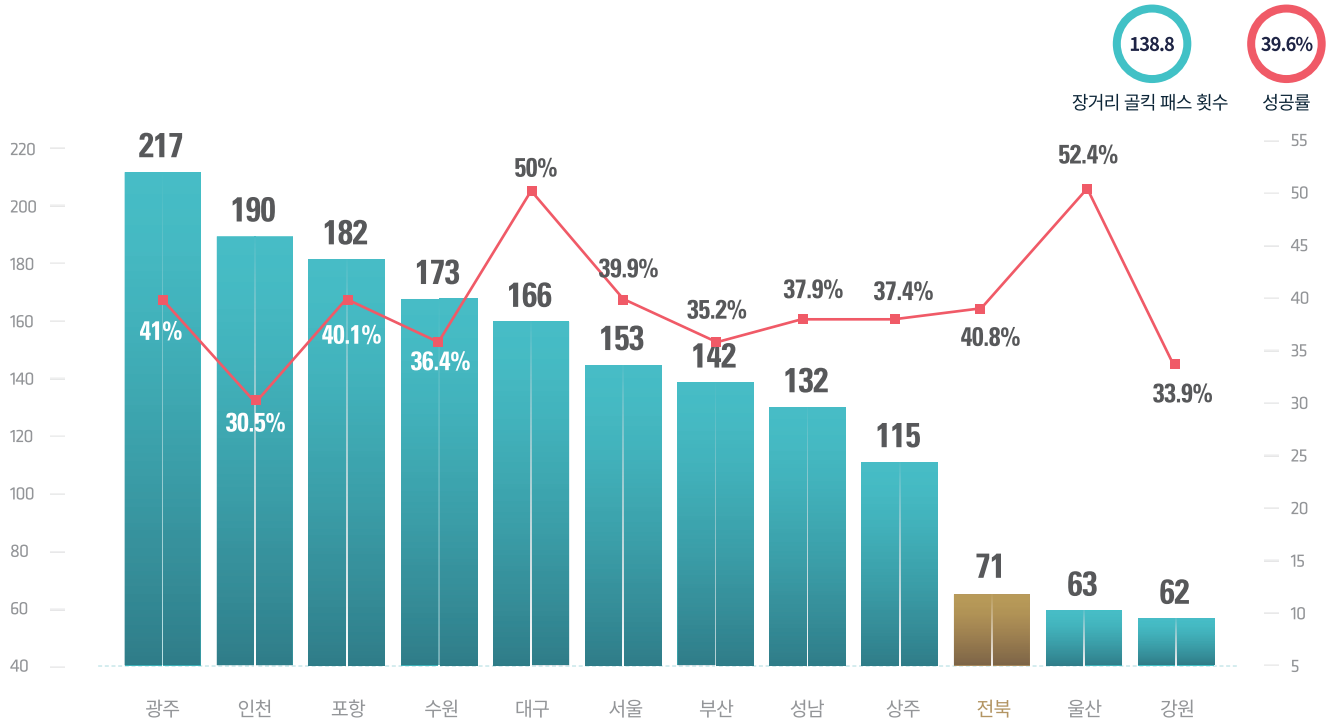
리그 평균 우승팀

41.6



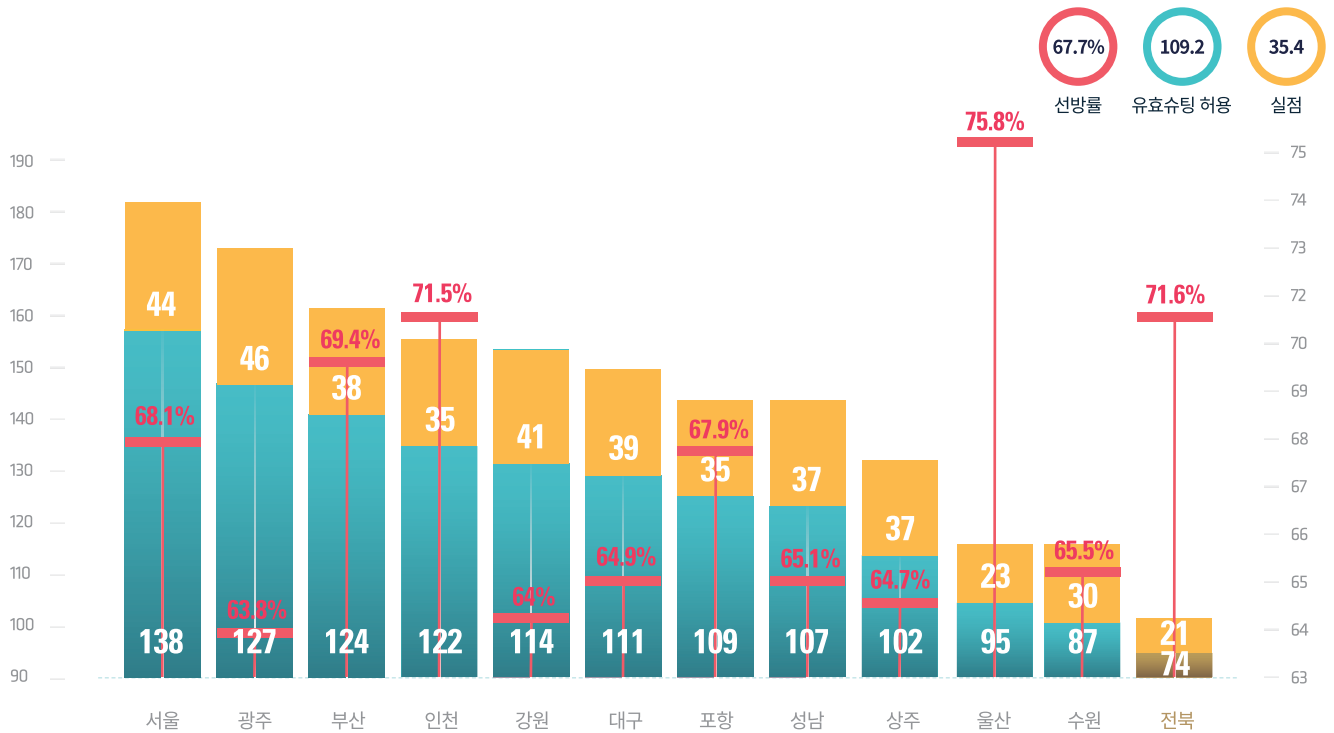
장거리 골킥 횟수 및 성공률

○ 리그 평균    ■ 우승팀



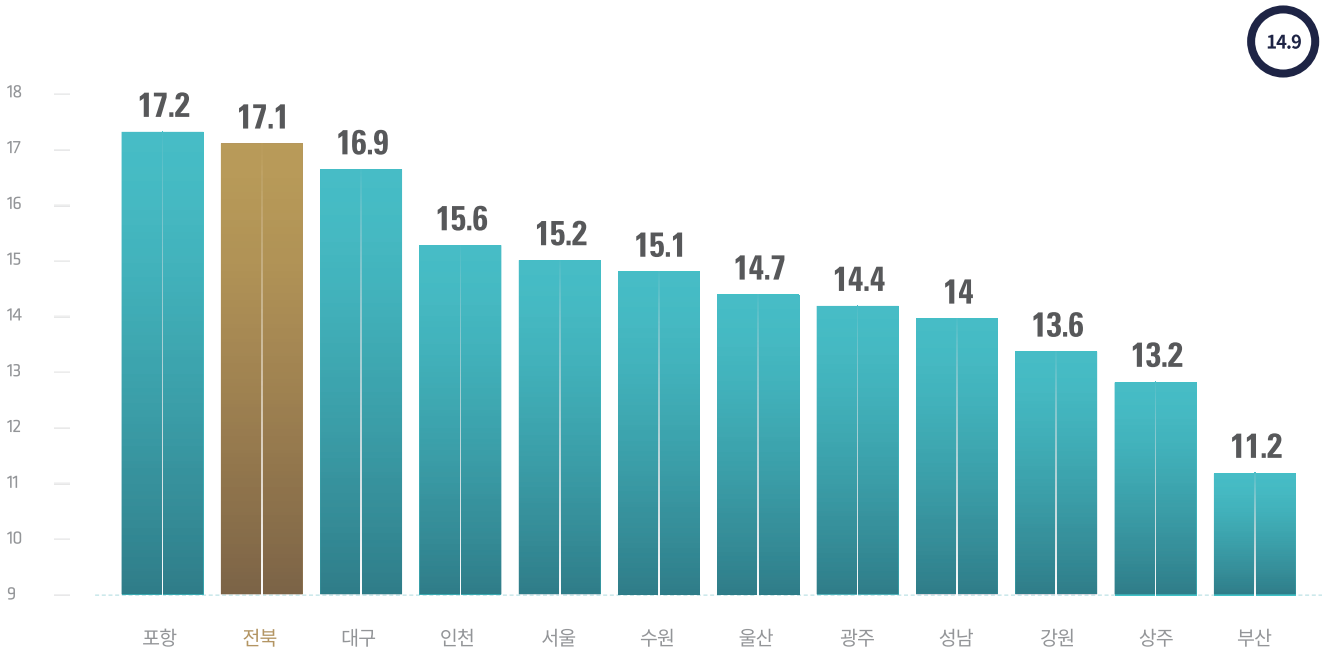
골키퍼 기록

■ 선방율    ■ 유효슈팅 허용    ■ 실점    ○ 리그 평균    ■ 우승팀



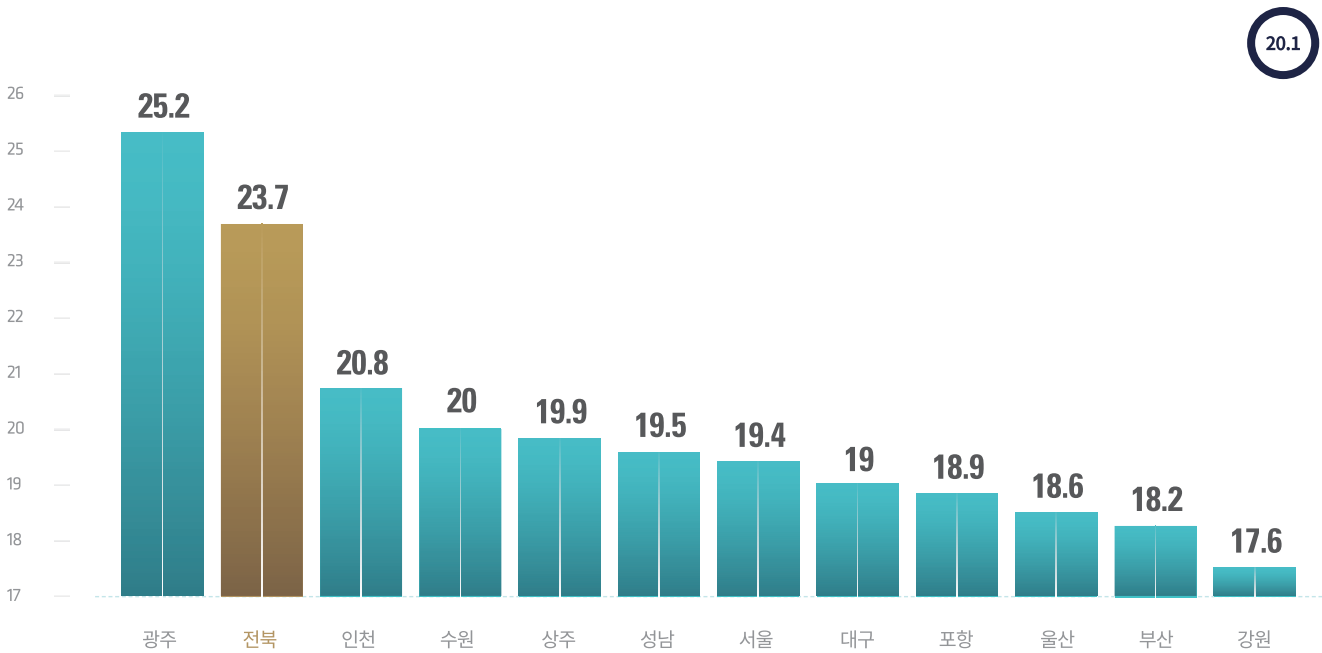
그라운드 경합

리그 평균 우승팀



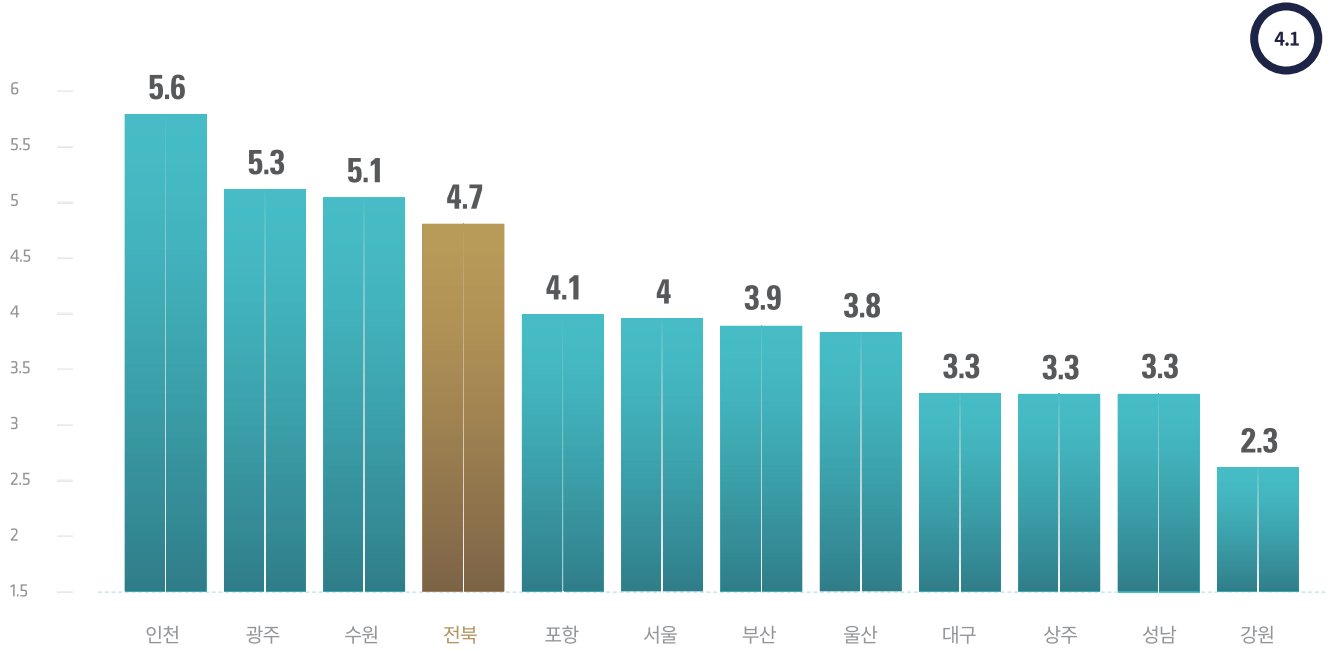
공중볼 경합

리그 평균 우승팀



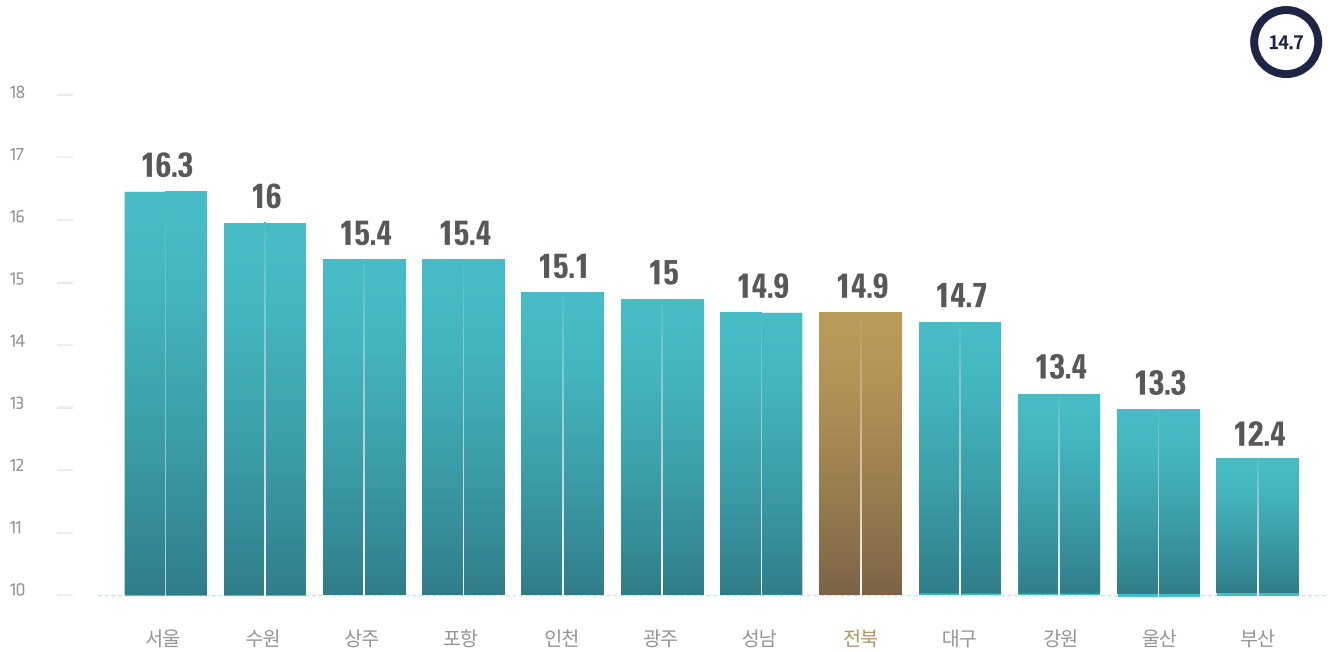
테클

리그 평균 우승팀



인터셉트

리그 평균 우승팀

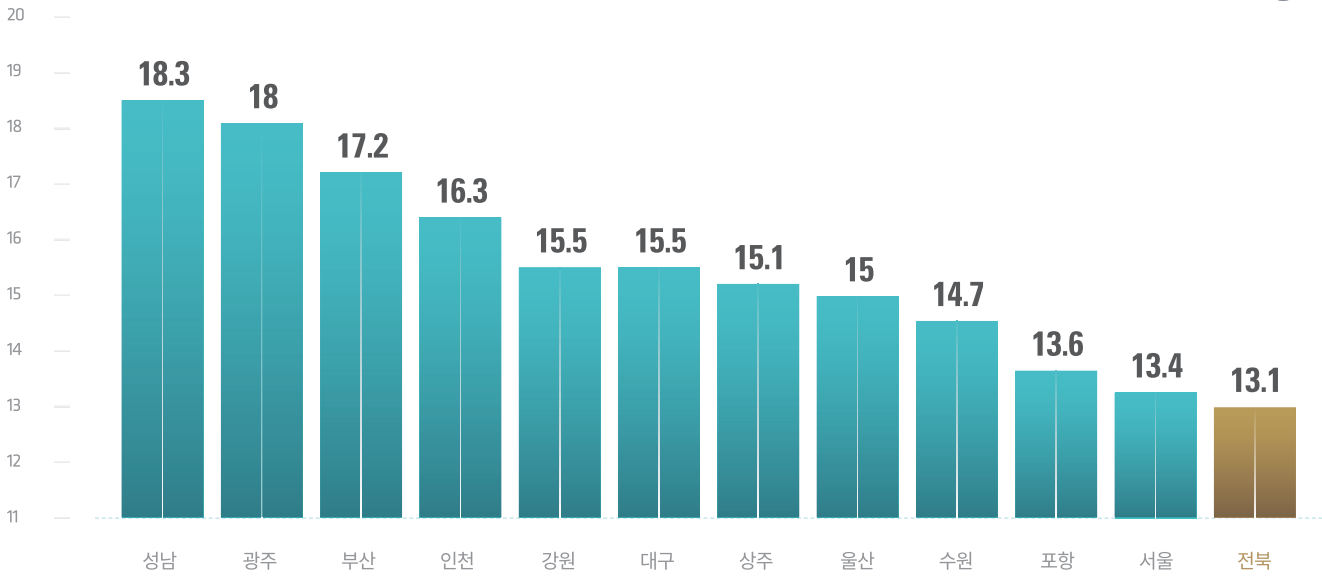




클리어링

○ 리그 평균 ■ 우승팀

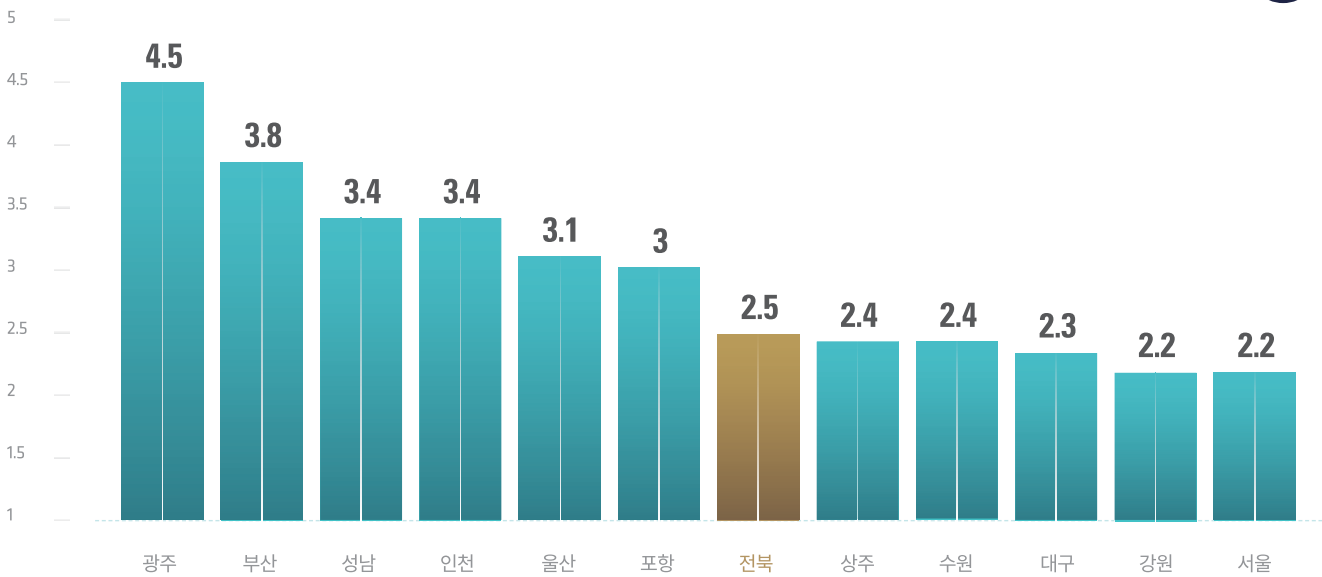
15.5



블록

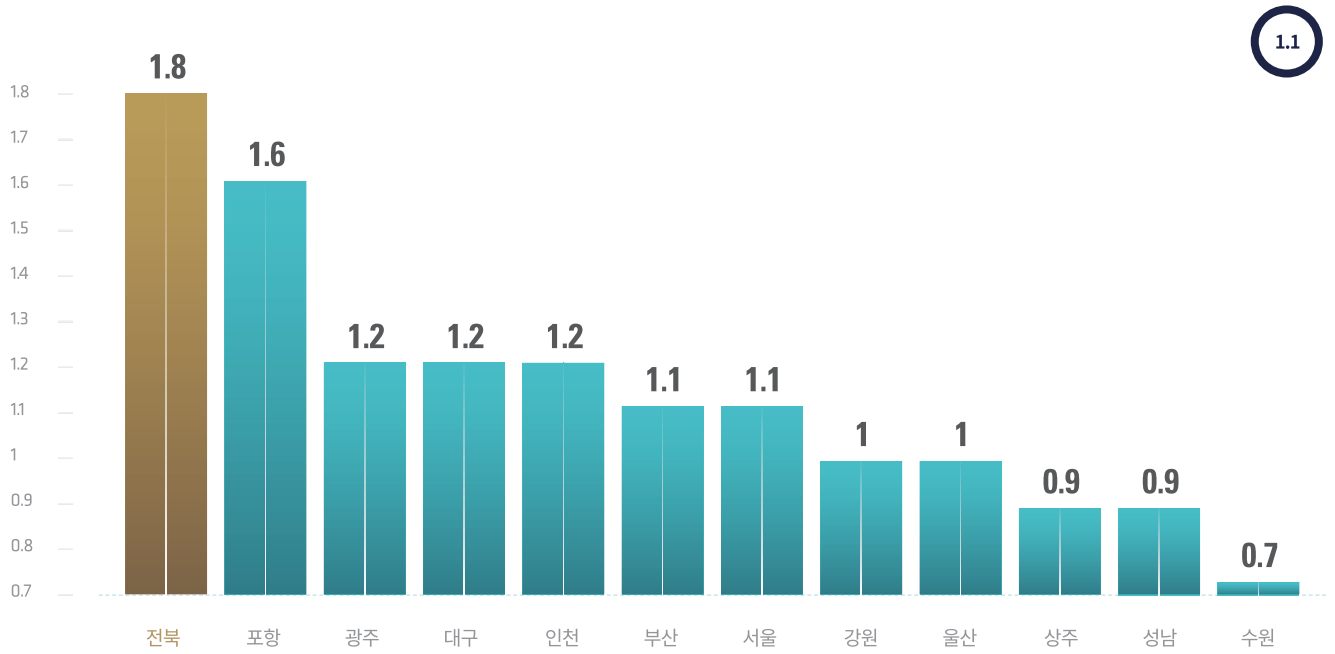
○ 리그 평균 ■ 우승팀

2.9



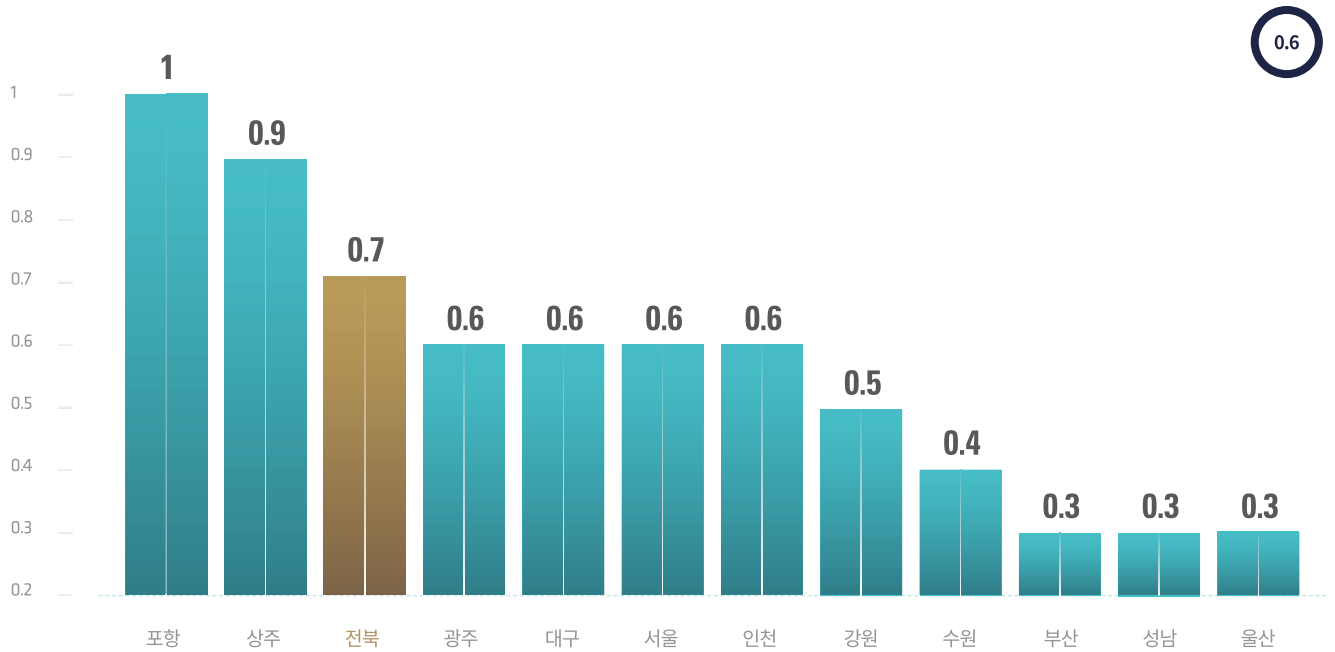
드리블

○ 리그 평균 ■ 우승팀



탈압박

○ 리그 평균 ■ 우승팀











## 2020 K LEAGUE TECHNICAL REPORT

**발행처** (사)한국프로축구연맹

**데이터** bepro11, 핏투게더

**기획 및 편집** 주식회사 별

**디자인** 주식회사 별

**발행지** 서울특별시 종로구 경희궁길 46 축구회관 5층

**발행일** 2020년 12월 18일

- 이 책의 저작권은 (사)한국프로축구연맹에 있습니다.
- 이 책에 실린 사진은 FPhotos가 제공한 것으로 허가 없이 무단 전재를 금합니다.
- (사)한국프로축구연맹의 사전 허가 없이 책 내용의 무단 전재를 금합니다.
- 이 책에 사용된 K리그 기록은 (사)한국프로축구연맹의 K리그 공식 기록과 bepro11의 K리그 부가 기록의 기준에 따릅니다.



이 사업은 문화체육관광부와 국민체육진흥공단의 재정후원을 받고 있습니다.



**K LEAGUE**

**2020 K LEAGUE TECHNICAL REPORT**